



UNIVERSIDAD AUTÓNOMA DE
CHIHUAHUA

ACUSE



Chihuahua, Chih., a 09 de diciembre de 2020
Oficio No. REC-420/2020

DR. CARLOS GONZÁLEZ HERRERA
SECRETARIO DE EDUCACIÓN Y DEPORTE
GOBIERNO DEL ESTADO DE CHIHUAHUA
PRESENTE.-

Por este conducto y tal y como lo establece la Ley General de Contabilidad Gubernamental, Ley de Transparencia y Acceso a la Información Pública, Ley de Presupuesto de Egresos, Contabilidad Gubernamental y Gasto Público, así como lo establecido en los lineamientos de Programación y Presupuestación emitidos por la Secretaría de Hacienda y otras disposiciones legales aplicables vigentes a la fecha, se anexa al presente los reportes relativos al Segundo Seguimiento al Ejercicio Fiscal 2020 correspondientes a:

- Segundo Seguimiento Trimestral de los Indicadores para Resultados.
- Segundo Seguimiento Trimestral del Programa Operativo Anual.
- Segundo Seguimiento Trimestral a los Indicadores para resultados presentados al Honorable Congreso del Estado.

Esto para su revisión, aprobación y posterior firma, mismos que a su vez tendrán que ser publicados en nuestro portal de transparencia.

Sin otro particular por el momento, reciba Usted un cordial saludo.

SECRETARÍA DE EDUCACIÓN Y DEPORTE
PRESUPUESTO
17 DIC 2020
RECIBIDO
11:52 am

ATENTAMENTE,
"LUCHAR PARA LOGRAR, LOGRAR PARA DAR"

M.E. LUIS ALBERTO FIERRO RAMÍREZ
RECTOR



C.c.p. Lic. Habid Narváez Ibarra, Jefe de Planeación Estratégica y Evaluación de la Secretaría de Hacienda



RECTORÍA
Edificio de Rectoría
Escorza No. 900, Col Centro, C.P 31000
Teléfonos directos: +52(614)439.1516
+52(614)439.1550
Commutador: +52(614)439.1500
e-mail: rectoria@uach.mx
Chihuahua, Chih., Mex.
www.uach.mx

GOBIERNO DEL ESTADO DE CHIHUAHUA
SEGUIMIENTO A LA MATRIZ DE INDICADORES
Segundo Trimestre 2020

Ultima Actualización: 31-03-2020
Hoja No. 1 de 3
Fecha de Impresión: 23/10/2020

418-UNIVERSIDAD AUTÓNOMA DE CHIHUAHUA

SECRETARÍA DE EDUCACIÓN Y SERVICIOS EDUCATIVOS 2020 / DESARROLLO HUMANO Y SOCIAL - EDUCACIÓN - DERECHOS HUMANOS E INCLUSIÓN SOCIAL

Definición del Programa	Beneficiarios				
	Población	Tipo	Mujeres	Hombres	Total
Disponibilidad permanente y oportuna de los recursos humanos, materiales y financieros para beneficiar a las alumnas y alumnos usuarios de trámites y servicios educativos a fin de que realicen sus gestiones de manera rápida y eficaz, cumpliendo con el control interno y rendición de cuentas bajo los principios de eficacia, eficiencia, calidad y economía.	REFERENCIA	Alumnas y alumnos	591,967	601,581	1,193,548
	OBJETIVO	Alumnas y alumnos	15,311	13,006	28,317
	FOSTERGADA	Alumnas y alumnos	58,084	53,556	111,640
	POTENCIAL	Alumnas y alumnos	88,657	71,090	139,747
Recursos del Programa					
	Presupuesto Autorizado	Presupuesto Modificado	Gasto	Variación Presupuesto Modificado vs Gasto	
	8,280,904	8,280,904		8,280,904	

Alineaciones

Alineación al Plan Nacional de Desarrollo

Alineación al Plan Estatal de Desarrollo

Eje	E1	Desarrollo Humano y Social
Temas	-	
Subtema	-	
Objetivo	17	Garantizar el acceso a la cultura como un Derecho Humano para la formación integral de la ciudadanía, que permita la cohesión e inclusión social e incentive la igualdad entre mujeres y hombres.
Estrategia	01	Establecer la cultura como un medio para el desarrollo económico, social y humano, al facilitar su acceso a la población que habita en zonas marginadas.
Línea de Acción		

FUENTES DE FINANCIAMIENTO

Clave	Fuente	Origen	Porcentaje	Autorizado	Modificado	Gasto	Variación
1110120	RECURSOS DEL ESTADO 2020	ESTATAL	0.00	0	0	0	0
1179020	CONTRAPARTE ESTATAL A REASIGNACIONES DE RECURSOS FEDERALES ORDINARIAS SECRETARIA DE EDUCACION PUBLICA 2020	ESTATAL	0.00	0	0	0	0
1219120	FINANCIAMIENTO INTERNO 2020	ESTATAL	0.00	0	0	0	0
1459620	INGRESOS PROPIOS DE ENTIDADES PARAESTATALES 2020	INGRESOS PROPIOS	88.47	7,325,040	7,325,040	0	7,325,040

OTRAS FUENTES DE FINANCIAMIENTO

Clave	Fuente	Programa	Origen	Porcentaje	Autorizado	Modificado	Gasto	Variación
1521520	FONDO GENERAL DE PARTICIPACIONES 2020		ESTATAL	0.00	0	0	0	0
2579020	REASIGNACIONES DE RECURSOS FEDERALES ORDINARIAS SECRETARIA DE EDUCACION PUBLICA 2020		FEDERAL	0.00	0	0	0	0
2579020	REASIGNACIONES DE RECURSOS FEDERALES ORDINARIAS SECRETARIA DE EDUCACION PUBLICA 2020	VINCULACIÓN Y SERVICIOS EDUCATIVOS 2020	FEDERAL	11.53	954,864	954,864	0	954,864

GOBIERNO DEL ESTADO DE CHIHUAHUA
SEGUIMIENTO A LA MATRIZ DE INDICADORES
Segundo Trimestre 2020

Última Actualización 31-03-2020
Hoja No. 2 de 3
Fecha de Impresión 23/10/2020

418-UNIVERSIDAD AUTÓNOMA DE CHIHUAHUA

SECRETARÍA DE VINCULACIÓN Y SERVICIOS EDUCATIVOS 1335 / DESARROLLO HUMANO Y SOCIAL - EDUCACIÓN - DERECHOS HUMANOS E INCLUSIÓN SOCIAL

Referencia	Resumen Narrativo	Nombre del Indicador / Descripción del Indicador	Datos del Indicador					Avance de la Meta del Indicador				Justificación	Medios de Verificación	Rubros	
			Método de Cálculo	Tipo / Dimensión / Frecuencia / Trayectoria	Fórmula / Variables de la Fórmula	Cualificación	Unidad de Medida	Meta Reprogramada	Valor Logrado del Trimestre	%	Valor Logrado Acumulado				%
FIN	Contribuir al desarrollo económico y la competitividad mediante la inserción del sector educativo en el entorno a través de un capital humano mejor preparado para las necesidades del mercado con la demanda laboral.	Porcentaje de egresados satisfechos con el desempeño de los egresados -Expresa el porcentaje de egresados satisfechos con el desempeño de los egresados en relación al total de egresados encuestados	PORCENTUAL	EFICACIA ANUAL ASCENDENTE	ESEG = Número de empleadores satisfechos con el desempeño de los egresados TEE = Total de empleadores encuestados	CONSTANTE	Empresas	559	0	0.00	0	0.00	Debido a que el indicador se cumple conforme al informe regional será reportado en cero hasta el cuarto trimestre.	Unidad de Seguimiento de Egresados Dirección de Extensión y Difusión Cultural	Movilidad de los egresados. Disponibilidad de los empleadores
PROPOSITO	Alumnas y alumnos formados de manera integral, socialmente responsables y con sólidas competencias se incorporan en los escenarios laborales para desarrollarse en un entorno global	Porcentaje de egresados incorporados en el sector laboral -Expresa el total de egresados incorporados en el sector laboral en relación al total de egresados encuestados	PORCENTUAL	EFICACIA BIANUAL ASCENDENTE	EISEG = Número de egresados encuestados incorporados en el sector laboral TEE = Total de Egresados Encuestados	CONSTANTE	Egresados	2,200	0	0.00	0	0.00	Debido a que el indicador se cumple conforme al informe regional será reportado en cero hasta el cuarto trimestre.	Estudios de seguimiento de egresados 2011-2014	Movilidad de los egresados. Oferta laboral. Situación socioeconómica y política
Componente C01	Difusión, Divulgación, Extensión y Vinculación otorgada	Promedio de asistentes por evento -Muestra el promedio de asistentes a las actividades de difusión, divulgación y extensión como: conferencias, coloquios, congresos, diplomados, exposiciones, talleres, foros, sesiones literarias, presentaciones de libros, musicales, obras de teatro, ensayo de teatro, Dama, filmes, performance, talleres, proyección de videos, ciclos de lecturas y actividades deportivas.	PROMEDIO	GESTION CALIDAD ANUAL ASCENDENTE	TAA = Total de Asistentes a las Actividades realizadas TAP = Total Actividades programadas	CONSTANTE	Asistentes	125,000	0	0.00	0	0.00	Debido a que el indicador se cumple conforme al informe regional será reportado en cero hasta el cuarto trimestre.	Sistema E-Carnet, Unidad Central de Interés y Asistencia a las actividades realizadas	
Actividad C0101	Realización de actividades de vinculación	Variación porcentual de actividades de vinculación -Muestra las actividades de vinculación como: convenios, tesis de trabajo, prácticas profesionales, servicios esternos, concursos, donaciones, devoluciones de piezas, ferias, ferretería, honorarios, premios y distinciones otorgadas, visitas guiadas. Variación porcentual de convenios firmados -Expresa la variación porcentual de convenios firmados del año actual con respecto al año anterior	VARIACION POR GESTION CENTRAL	ECONOMIA ANUAL ASCENDENTE	(Av1 / Av1_1) * 100 Av1 = Actividades de vinculación realizadas en el año anterior Av1_1 = Actividades de vinculación realizadas en año anterior	CONSTANTE	Actividades	910	0	-100.00	0	-100.00	Debido a que el indicador se cumple conforme al informe regional será reportado en cero hasta el cuarto trimestre.	Informe de actividades del Rector 2018-2019	Interés de participación del sector educativo, productivo y socio
		Variación porcentual de convenios firmados -Expresa la variación porcentual de convenios firmados del año actual con respecto al año anterior	VARIACION POR GESTION CENTRAL	ECONOMIA ANUAL ASCENDENTE	(CFL / CFL_1) * 100 CFL = Convenios Firmados en el año actual CFL_1 = Convenios Firmados en el año anterior	CONSTANTE	Convenios	200	0	-100.00	0	-100.00	Debido a que el indicador se cumple conforme al informe regional será reportado en cero hasta el cuarto trimestre.	Registro en Despacho de Abogado General	
		Promedio mensual de currículos registrados. -Muestra el promedio de currículos registrados en las bases de trabajo institucional en el año.	PROMEDIO	GESTION ECONOMIA ANUAL ASCENDENTE	CVR = Currículos Vitas Registrados el año TM = Total de Meses	CONSTANTE	Solididades recibidas	2,250	0	0.00	0	0.00	Debido a que el indicador se cumple conforme al informe regional será reportado en cero hasta el cuarto trimestre.	Bases de Trabajo UACH	
		Variación porcentual de usuarios atendidos por los servicios esternos. -Expresa la variación porcentual de usuarios que se atienden en servicios esternos	VARIACION POR GESTION CENTRAL	ECONOMIA ANUAL ASCENDENTE	(UASET / UASET_1) * 100 UASET = Usuarios Atendidos en Servicios Esternos en el año actual UASET_1 = Usuarios Atendidos en Servicios Esternos en el año anterior	CONSTANTE	Usuarios atendidos	175,000	0	-100.00	0	-100.00	Debido a que el indicador se cumple conforme al informe regional será reportado en cero hasta el cuarto trimestre.	Informe del Rector 2018-2019	
								244,501	244,501		244,501				

GOBIERNO DEL ESTADO DE CHIHUAHUA
SEGUIMIENTO A LA MATRIZ DE INDICADORES
Segundo Trimestre 2020

Ultima Actualización 31-03-2020
Hojas No. 3 de 3
Fecha de Impresión 23/10/2020

418-UNIVERSIDAD AUTÓNOMA DE CHIHUAHUA

2E951C1E1832 - VINCULACIÓN Y SERVICIOS EDUCATIVOS 2327 DESARROLLO HUMANO Y SOCIAL - EDUCACIÓN - DERECHOS HUMANOS E INCLUSIÓN SOCIAL

Referencia	Resumen Narrativo	Datos del Indicador						Avance de la Meta del Indicador				Medios de Verificación	Supuestos		
		Nombre del Indicador / Descripción del Indicador	Método de Cálculo	Tipo / Dimensión / Frecuencia / Trayectoria	Fórmula / Variables de la Fórmula	Clasificación	Unidad de Medida	Meta Programada	Valor Logrado del Trimestre	%	Valor Logrado Acumulado			%	Justificación
Actividad C0102	Realización de actividades de difusión y divulgación cultural	-Variación porcentual de actividades de difusión y divulgación cultural -Muestra las actividades de difusión y divulgación como: (radiodifusión, conciertos, concursos, diplomados, exposiciones, lecturas, visitas, ferias, presentaciones de films, muestras, obras de danza, obras de teatro, Obras filmadas, Performance, talleres, proyección de videos, ciclos temáticos, producción de otros medios, publicaciones, reuniones, coloquios, conferencias, congresos, encuentros, foros, simposios, mesas redondas, jornadas y eventos deportivos)	VARIACION POR GESTION CENTRAL	ECONOMIA ANUAL ASCENDENTE	(ADDR1 / ADDR1_1)*100 ADDR1 = Actividades de Difusión y divulgación Realizadas en el año actual ADDR1_1 = Actividades de Difusión y divulgación Realizadas en el año anterior	ACUMULADO CONSTANTE	Actividades Actividades	1,820 1,587	0 1,587	-100.00 100.00	0 1,587	-100.00 100.00	Debido a que el indicador se cumple conforme al informe regional será reportado en cero hasta el cuarto trimestre.	Escuela Cultural e Informe del Rector 2019-2019	Participación de la comunidad universitaria y en general en las actividades de difusión y divulgación.
Actividad C0103	Realización de actividades de atención	-Variación porcentual de Programas de Servicio Social -Muestra la diferencia porcentual entre los programas ofertados de servicio social del año actual contra el año anterior. -Porcentaje de estudiantes que prestan Servicio Social -Muestra el Porcentaje de alumnos que se registran en el servicio social -Porcentaje de alumnos que realizan servicio Social Comunitario -Muestra el Porcentaje de alumnos que se registran en el servicio social comunitario.	VARIACION POR GESTION CENTRAL	ECONOMIA ANUAL ASCENDENTE	(PSS_1PSS_1_1)*100 PSS_1 = Programas Ofertados de Servicio Social en el año actual PSS_1_1 = Programas Ofertados de Servicio Social en el año anterior	ACUMULADO CONSTANTE	Programas Programas	240 142	0 142	-100.00 100.00	0 142	-100.00 100.00	Debido a que el indicador se cumple conforme al informe regional será reportado en cero hasta el cuarto trimestre.	Sistema Integral de Servicio Social de la Unidad Central de Servicio Social de la UACH	Participación de la comunidad universitaria y en general en las actividades de atención.
			PORCENTUAL	GESTION ECONOMIA ANUAL ASCENDENTE	(ASST/TMV)*100 ASST = Alumnos que se registran en Servicio Social en el año actual TMV = Total de Matricula Viable para realizar servicio social	ACUMULADO CONSTANTE	Alumnas y alumnos Alumnas y alumnos	3,872 5,721	0 0	0.00 0.00	0 0	0.00 0.00	Debido a que el indicador se cumple conforme al informe regional será reportado en cero hasta el cuarto trimestre.	Archivo sistema integral de servicio social	
			PORCENTUAL	GESTION ECONOMIA ANUAL ASCENDENTE	(ASSC/ASS)*100 ASSC = Alumnos que se registraron en Servicio Social Comunitario TASS = Total de Alumnos que se registraron en Servicio Social	ACUMULADO CONSTANTE	Alumnas y alumnos Alumnas y alumnos	2,560 3,715	0 0	0.00 0.00	0 0	0.00 0.00	Debido a que el indicador se cumple conforme al informe regional será reportado en cero hasta el cuarto trimestre.	Archivo sistema integral de servicio social	

Justificación de Diferencia de Avance con respecto a las Metas Programadas

Tular de Desplazamiento

M.E.S Luis Alberto Ramos Ramirez

Revisor

Carlos González Herrera

Dr. Carlos González Herrera
Secretario de Educación y Deporte

GOBIERNO DEL ESTADO DE CHIHUAHUA
SEGUIMIENTO A LA MATRIZ DE INDICADORES
Segundo Trimestre 2020

Ultima Actualización 31-03-2020
Hoja No. 1 de 3
Fecha de Impresión 23/10/2020

418-UNIVERSIDAD AUTÓNOMA DE CHIHUAHUA

SECRETARÍA DE EDUCACIÓN SUPERIOR TECNOLÓGICA Y DE DESARROLLO HUMANO Y SOCIAL - EDUCACIÓN - DERECHOS HUMANOS E INCLUSIÓN SOCIAL

Definición del Programa	Beneficiarios		Mujeres	Hombres	Total
	Población	Tipo			
Se orienta a las acciones y proyectos de regulación, desarrollo, promoción y prestación de servicios educativos que otorguen mayores oportunidades de acceso a la educación superior a nivel superior universitario o profesional accedido, licenciatura y universitaria para las y los alumnos.	REFERENCIA	Alumnas y alumnos	591,867	601,561	1,193,428
	OBJETIVO	Alumnas y alumnos	5,722	5,378	11,100
	POSTERGADA	Alumnas y alumnos	15,314	14,833	30,147
	POTENCIAL	Alumnas y alumnos	21,036	20,211	41,247
Recursos del Programa					
	Presupuesto Autorizado	Presupuesto Modificado	Gasto	Variación Presupuesto Modificado vs Gasto	
	236,978,738	236,978,738		236,978,738	

Alineaciones

Alineación al Plan Nacional de Desarrollo

Alineación al Plan Estatal de Desarrollo

Eje	E1	Desarrollo Humano y Social
Temática	-	
Subtemática	-	
Objetivo	12	Promover la inclusión y la igualdad del sistema educativo para contribuir a la conformación de una sociedad más justa en favor de las personas vulneradas.
Estrategia	04	Ampliar las oportunidades de acceso a la educación a las personas en situación de vulnerabilidad que se encuentran en rezago educativo.
Línea de Acción		

FUENTES DE FINANCIAMIENTO

Clave	Fuente	Origen	Porcentaje	Autorizado	Modificado	Gasto	Variación
1179030	CONTRAPARTE ESTATAL A REASIGNACIONES DE RECURSOS FEDERALES ORDINARIAS SECRETARIA DE EDUCACION PUBLICA 2020	ESTATAL	0.00	0	0	0	0
1219130	FINANCIAMIENTO INTERNO 2020	ESTATAL	0.00	0	0	0	0
1489820	INGRESOS PROPIOS DE ENTIDADES PARAESTATALES 2020	INGRESOS PROPIOS	100.00	236,978,738	236,978,738	0	236,978,738

OTRAS FUENTES DE FINANCIAMIENTO

Clave	Fuente	Programa	Origen	Porcentaje	Autorizado	Modificado	Gasto	Variación
1521500	FONDO GENERAL DE PARTICIPACIONES 2020		ESTATAL	0.00	0	0	0	0
2579020	REASIGNACIONES DE RECURSOS FEDERALES ORDINARIAS SECRETARIA DE EDUCACION PUBLICA 2020		FEDERAL	0.00	0	0	0	0

GOBIERNO DEL ESTADO DE CHIHUAHUA
SEGUIMIENTO A LA MATRIZ DE INDICADORES
Segundo Trimestre 2020

418-UNIVERSIDAD AUTÓNOMA DE CHIHUAHUA

SEGUIMIENTO A LA MATRIZ DE INDICADORES DE COBERTURA EN EDUCACIÓN SUPERIOR LICENCIATURA 2020 / DESARROLLO HUMANO Y SOCIAL - EDUCACIÓN - DERECHOS HUMANOS E INCLUSIÓN SOCIAL

Referencia	Resumen Narrativo	Datos del Indicador						Avance de la Meta del Indicador				Medios de Verificación	Supuestos	
		Nombre del Indicador / Descripción del Indicador	Método de Cálculo	Tipo / Dimensión / Frecuencia / Trayectoria	Fórmula / Variables de la Fórmula	Clasificación	Unidad de Medida	Meta Reprogramada	Valor Logrado del Trimestre	%	Valor Logrado Acumulado			%
FIN	Contribuir a ampliar las oportunidades de acceso a la Educación Superior mediante la cobertura de un servicio educativo e inclusivo.	Porcentaje de cobertura de estudiantes en educación superior en el Estado de Chihuahua. Expresa el número de alumnos en educación superior inscritos en el rango de edad de 19 a 23 años.	PORCENTUAL	ESTRATEGICO/MS/POB*100	CONSTANTE	Alumnas y alumnos	8.31	0	0.00	0	0.00	Debido a que el indicador se cumple conforme al informe regional será reportado en cero hasta el cuarto trimestre.	https://uach.mx/areas/informacion/2017/10/143_agenda-estadistica/indicadores-2018-2019.pdf https://sech.gob.mx/estadisticas/indicadores.aspx	El número de IES se mantiene constante y la población egresada de Media Superior se interesa por la oferta educativa de la UACH.
				EFICACIA ANUAL ASCENDENTE			MIS_UACH = Alumnas y Alumnos inscritos en la UACH en Educación Superior POB = Población de 19 a 23 años en el Estado de Chihuahua.	325,838	0	0				
PROPOSITO	Alumnas y alumnos acceden con igualdad de oportunidades a los servicios de educación superior ofrecidos	Porcentaje de asociación de la matrícula egresada de media superior estatal que ingresa a nivel superior en la Universidad Autónoma de Chihuahua (UACH) Expresa la asociación de egresados de media superior del estado de Chihuahua y que ingresan a continuar los estudios superiores en la Universidad Autónoma de Chihuahua (UACH)	PORCENTUAL	ESTRATEGICO/MS/MEMS_ECH*100	CONSTANTE	Alumnas y alumnos	25.67	0	0.00	0	0.00	Debido a que el indicador se cumple conforme al informe regional será reportado en cero hasta el cuarto trimestre.	https://sech.gob.mx/estadisticas/indicadores/Resumen_D018.pdf	Las y los alumnos se interesan en la oferta educativa y cumplen con los requisitos de ingreso.
				EFICACIA ANUAL ASCENDENTE			AC = Número de alumnas y alumnos aceptados en el servicio de educación superior en la Universidad Autónoma de Chihuahua (UACH) MEMS_ECH = Matrícula egresada de media superior en el estado de Chihuahua	43,247	0	0				
Componente C01	Diversificación de la oferta educativa propiciando de manera equitativa e inclusiva.	Porcentaje de alumnas y alumnos aceptados en el servicio de educación superior Determina el número de alumnas y alumnos aceptados respecto a la cantidad de alumnos que presentaron examen general	PORCENTUAL	GESTION CALIDAD ANUAL ASCENDENTE	ACUMULADO	Alumnas y alumnos	89.40	0	0.00	0	0.00	Debido a que el indicador se cumple conforme al informe regional será reportado en cero hasta el cuarto trimestre.	https://sech.gob.mx/estadisticas/indicadores/Resumen_D018.pdf	Los estudiantes se interesan en la oferta educativa, se inscriben y permanecen en la institución. Los organismos acreditados evalúan y dictaminan en tiempo y forma.
				CONSTANTE			(AC/AEC)*100 AC = Número de alumnas y alumnos aceptados en el servicio de educación superior AEC = Alumnas y alumnos que presentaron Examen General	15,965	0	0				
Componente C01	Diversificación de la oferta educativa propiciando de manera equitativa e inclusiva.	Porcentaje de alumnas y alumnos atendidos en los servicios educativos de la UACH a nivel superior. Determina el número de alumnas y alumnos que son atendidos en la oferta de la UACH a nivel superior respecto a las alumnas y alumnos atendidos a nivel superior en el estado.	PORCENTUAL	GESTION CALIDAD ANUAL ASCENDENTE	ACUMULADO	Alumnas y alumnos	18.87	0	0.00	0	0.00	Debido a que el indicador se cumple conforme al informe regional será reportado en cero hasta el cuarto trimestre.	https://uach.mx/areas/informacion/2017/10/143_agenda-estadistica/indicadores-2018-2019.pdf https://sech.gob.mx/estadisticas/indicadores/Resumen_Resumen_J018.pdf	Los estudiantes se interesan en la oferta educativa, se inscriben y permanecen en la institución. Los organismos acreditados evalúan y dictaminan en tiempo y forma.
				CONSTANTE			(AATUACH/ATECH)*100 AATUACH = Alumnas y alumnos Atendidos en la UACH a nivel licenciatura ATECH = Alumnos Atendidos en los Servicios de Educación Superior en el Estado de Chihuahua.	143,282	0	0				
Componente C01	Diversificación de la oferta educativa propiciando de manera equitativa e inclusiva.	Porcentaje de Matrícula de Licenciatura en Programas Educativos de Buena Calidad Determina el porcentaje de alumnas y alumnos inscritos en programas de buena calidad	PORCENTUAL	GESTION CALIDAD ANUAL ASCENDENTE	ACUMULADO	Alumnas y alumnos	91.24	0	0.00	0	0.00	Debido a que el indicador se cumple conforme al informe regional será reportado en cero hasta el cuarto trimestre.	https://uach.mx/areas/informacion/2017/10/143_agenda-estadistica/indicadores-2018-2019.pdf https://sech.gob.mx/estadisticas/indicadores/Resumen_Resumen_J018.pdf	Los estudiantes se interesan en la oferta educativa, se inscriben y permanecen en la institución. Los organismos acreditados evalúan y dictaminan en tiempo y forma.
				CONSTANTE			(MPEBC/MT)*100 MPEBC = Matrícula en Programas Educativos de Buena Calidad MT = Matrícula Total de Licenciatura	24,795	0	0				
Componente C01	Diversificación de la oferta educativa propiciando de manera equitativa e inclusiva.	Variación anual de matrícula de modalidades no convencionales. Expresa la variación porcentual de matrícula en modalidades no convencionales del año actual en relación al año anterior.	VARIACION PORCENTUAL	GESTION CALIDAD ANUAL DESCENDENTE	CONSTANTE	Alumnas y alumnos	-8.31	0	-100.00	0	-100.00	Debido a que el indicador se cumple conforme al informe regional será reportado en cero hasta el cuarto trimestre.	https://uach.mx/areas/informacion/2017/10/143_agenda-estadistica/indicadores-2018-2019.pdf https://sech.gob.mx/estadisticas/indicadores/Resumen_Resumen_J018.pdf	Los estudiantes se interesan en la oferta educativa, se inscriben y permanecen en la institución. Los organismos acreditados evalúan y dictaminan en tiempo y forma.
				CONSTANTE			((MPNC_J/(MPNC_I-1))*100 MPNC_J = Matrícula en Programas No Convencionales en el año actual MPNC_I = Matrícula en Programas No Convencionales en el año anterior	1,158	0	1,263				
Componente C02	Infraestructura educativa mejorada.	Variación de metros cuadrados construidos al año. Expresa el número de metros cuadrados construidos de un año con respecto al anterior.	INDICE	GESTION CALIDAD ANUAL ASCENDENTE	ACUMULADO	Metros cuadrados	-4,524.00	0	-----	0	-----	Debido a que el indicador se cumple conforme al informe regional será reportado en cero hasta el cuarto trimestre.	https://uach.mx/areas/informacion/2017/10/143_agenda-estadistica/indicadores-2018-2019.pdf https://sech.gob.mx/estadisticas/indicadores/Resumen_Resumen_J018.pdf	Los recursos se otorgan en tiempo y forma.
				CONSTANTE			(TM2C_J - TM2C_I) TM2C_J = Total de Metros Cuadrados Construidos en el año actual. TM2C_I = Total de Metros Cuadrados Construidos en el año anterior.	512,334	0	512,334				
Componente C03	Apoyos Universitarios otorgados	Variación porcentual de Apoyos económicos otorgados por la institución. Expresa la diferencia porcentual del total de apoyos económicos otorgados a estudiantes del año anterior respecto al anterior por parte de la institución.	VARIACION PORCENTUAL	GESTION CALIDAD ANUAL ASCENDENTE	ACUMULADO	Combinaciones	-7.90	0	-100.00	0	-100.00	Debido a que el indicador se cumple conforme al informe regional será reportado en cero hasta el cuarto trimestre.	https://uach.mx/areas/informacion/2017/10/143_agenda-estadistica/indicadores-2018-2019.pdf	El alumno ya docente solicita el apoyo universitario.
				CONSTANTE			((NAEO_I/NAEO_J-1)*100 NAEO_J = Número de Apoyos Económicos Otorgados en el año actual NAEO_I = Número de Apoyos Económicos Otorgados en el año anterior.	21,500	0	21,349				

GOBIERNO DEL ESTADO DE CHIHUAHUA
SEGUIMIENTO A LA MATRIZ DE INDICADORES
Segundo Trimestre 2020

Última Actualización 31-03-2020
Hoja No. 3 de 3
Fecha de Impresión 23/10/2020

418-UNIVERSIDAD AUTÓNOMA DE CHIHUAHUA

DIRECCIÓN DE POLÍTICA Y COBERTURA EN EDUCACIÓN SUPERIOR LICENCIATURA 2009 / DESARROLLO HUMANO Y SOCIAL - EDUCACIÓN - DERECHOS HUMANOS E INCLUSIÓN SOCIAL

Referencia	Resumen Narrativo	Datos del Indicador				Clasificación	Unidad de Medida	Meta Programada	Avance de la Meta del Indicador				Justificación	Medios de Verificación	Supuesto
		Nombre del Indicador / Descripción del Indicador	Método de Cálculo	Tipo / Dimensión / Frecuencia / Trayectoria	Fórmula / Variables de la Fórmula				Valor Logrado del Trimestre	%	Valor Logrado Acumulado	%			
Actividad C0101	Difundir programas educativos.	-Porcentaje de Programas Educativos de Buena Calidad -Determina el porcentaje el número de programas educativos evaluables de calidad ofertados actualmente en la institución.	PORCENTUAL	GESTION ECONOMIA ANUAL ASCENDENTE	(PEBC)*100 PEBC = Programas Educativos de Buena Calidad TPE_L = Total de Programas Educativos de Licenciatura	ACUMULAD O CONSTANTE	Programas Programas	45 54	0 0	0.00 0.00	0 0	0.00 0.00	Debido a que el indicador se cumple conforme al informe regional será reportado en cero hasta el cuarto trimestre.	https://www.uach.mx/boletines/medios/comunicacion/2017/143_agencia-estadistica/medios-comunicacion-2017.pdf	Alumnos se inscriben en los planes de estudio.
Actividad C0201	Participación de proyectos de infraestructura educativa	-Porcentaje de Proyectos Acreditados. -Determina el número de proyectos autorizados y apoyados por la SEP en relación a el total de proyectos presentados.	PORCENTUAL	GESTION ECONOMIA ANUAL ASCENDENTE	(PIA/PI)*100 PIA = Número de Proyectos de Infraestructura Acreditados. PI = Número de Proyectos de Infraestructura Presentados.	ACUMULAD O CONSTANTE	Proyectos Proyectos	1 1	0 0	0.00 0.00	0 0	0.00 0.00	Debido a que el indicador se cumple conforme al informe regional será reportado en cero hasta el cuarto trimestre.	www.sep.mx www.dgpauc.edu.mx	La SEP publica convocatorias para participar con proyectos en Fondos Extraordinarios.
Actividad C0202	Participación de proyectos de equipamiento	-Porcentaje de proyectos autorizados de equipamiento. -Expresa el número de proyectos autorizados de equipamiento en relación con los proyectos presentados.	PORCENTUAL	GESTION ECONOMIA ANUAL ASCENDENTE	(PEA/PEP)*100 PEA = Número de Proyectos de Equipamiento Autorizados. PEP = Número de Proyectos de Equipamiento Presentados.	ACUMULAD O CONSTANTE	Proyectos Proyectos	11 11	0 0	0.00 0.00	0 0	0.00 0.00	Debido a que el indicador se cumple conforme al informe regional será reportado en cero hasta el cuarto trimestre.	www.uach.mx	La SEP publica convocatorias para presentación de proyectos con fondos extraordinarios.
Actividad C0301	Institucionalización de exención de pago	-Variación porcentual de exenciones de pago. -Determina la variación porcentual del número de becas con exención de pago del año actual en relación al número de becas con exención de pago en el año anterior.	VARACION POR CENTUAL	GESTION ECONOMIA ANUAL DESCENDENTE	((NBEP_L/(NBEP_L-1))*100) NBEP_L = Número de Becas con Exención de Pago en el año actual NBEP_L-1 = Número de Becas con Exención de Pago en el año anterior	CONSTANTE	Condicional Condicional	16,890 14,410	0 14,410	-100.00 100.00	0 14,410	-100.00 100.00	Debido a que el indicador se cumple conforme al informe regional será reportado en cero hasta el cuarto trimestre.	https://www.uach.mx/planesestudio/boletines/boletines/2017/143_agencia-estadistica/medios-comunicacion-2017.pdf	1. El alumno solicita la exención de pago en tiempo y forma. 2. El alumno cumple con los requisitos.

Justificación de Diferencia de Avance con Respecto a las Metas Programadas

Titular de Dependencia

M.É. Luis Alberto Pérez Román
Rector

Dr. Carlos González
Secretario de Educación y Decore

GOBIERNO DEL ESTADO DE CHIHUAHUA
SEGUIMIENTO A LA MATRIZ DE INDICADORES
Segundo Trimestre 2020

Última Actualización: 31-03-2020
Hoja No. 1 de 4
Fecha de Impresión: 23/10/2020

418-UNIVERSIDAD AUTÓNOMA DE CHIHUAHUA

2872ACTE10312 - DOCENCIA EN EDUCACIÓN SUPERIOR LICENCIATURA 2020 / DESARROLLO HUMANO Y SOCIAL - EDUCACIÓN - DERECHOS HUMANOS E INCLUSIÓN SOCIAL

Definición del Programa	Beneficiarios				
	Población	Tipo	Mujeres	Hombres	Total
Se orienta a las acciones y proyectos que permitan la correcta prestación y regulación de los servicios para educación superior en licenciatura, que aporten mayor calidad a la educación que se brinda en el nivel superior universitario o profesional asociada, licenciatura y universitaria.	REFERENCIA	Alumnas y alumnos	59,867	601,581	1,193,548
	OBJETIVO	Alumnas y alumnos	14,475	12,211	26,686
	POSTERGADA	Alumnas y alumnos	56,879	54,392	113,271
	POTENCIAL	Alumnas y alumnos	71,060	68,667	139,957
Recursos del Programa					
	Presupuesto Autorizado	Presupuesto Modificado	Gasto	Variación Presupuesto Modificado vs Gasto	
	181,536,848	161,536,848		181,536,848	

Alineaciones

Alineación al Plan Nacional de Desarrollo

Alineación al Plan Estatal de Desarrollo

Eje	E1	Desarrollo Humano y Social
Tema	-	
Subtema	-	
Objetivo	13	Desarrollar ambientes escolares propicios que generen armonía social, con el fin de asegurar un alto logro educativo y la permanencia de las y los estudiantes en una formación educativa integral.
Estrategia	01	Promover los derechos humanos, los valores democráticos, la igualdad de género y el respeto por el medio ambiente, a fin de contribuir a la armonía social.
Línea de Acción		

FUENTES DE FINANCIAMIENTO

Clave	Fuente	Origen	Porcentaje	Autorizado	Modificado	Gasto	Variación
1110120	RECURSOS DEL ESTADO 2020	ESTATAL	37.97	61,334,378	61,334,378	0	61,334,378
1179020	CONTRAPARTE ESTATAL A REASIGNACIONES DE RECURSOS FEDERALES ORDINARIAS SECRETARIA DE EDUCACION PUBLICA 2020	ESTATAL	0.00	0	0	0	0
1219120	FINANCIAMIENTO INTERNO 2020	ESTATAL	0.00	0	0	0	0
1489620	INGRESOS PROPIOS DE ENTIDADES PARAESTATALES 2020	INGRESOS PROPIOS	54.73	88,401,110	88,401,110	0	88,401,110

OTRAS FUENTES DE FINANCIAMIENTO

Clave	Fuente	Programa	Origen	Porcentaje	Autorizado	Modificado	Gasto	Variación
1521620	FONDO GENERAL DE PARTICIPACIONES 2020		ESTATAL	0.00	0	0	0	0
1522420	FONDO DE ISR PARTICIPABLE SOBRE SERVIDORES PUBLICOS ESTATALES 2020		ESTATAL	0.00	0	0	0	0
2555117	REASIGNACIONES DE RECURSOS FEDERALES SECRETARIA DE EDUCACION PUBLICA 2017		FEDERAL	0.00	0	0	0	0
2555118	REASIGNACIONES DE RECURSOS FEDERALES SECRETARIA DE EDUCACION PUBLICA 2018		FEDERAL	0.00	0	0	0	0
2555119	REASIGNACIONES DE RECURSOS FEDERALES SECRETARIA DE EDUCACION PUBLICA 2019		FEDERAL	0.00	0	0	0	0
2555120	REASIGNACIONES DE RECURSOS FEDERALES SECRETARIA DE EDUCACION PUBLICA 2020		FEDERAL	0.00	0	0	0	0
2579020	REASIGNACIONES DE RECURSOS FEDERALES ORDINARIAS SECRETARIA DE EDUCACION PUBLICA 2020	DOCENCIA EN EDUCACIÓN SUPERIOR LICENCIATURA 2020	FEDERAL	7.31	11,801,160	11,801,160	0	11,801,160
2579020	REASIGNACIONES DE RECURSOS FEDERALES ORDINARIAS SECRETARIA DE EDUCACION PUBLICA 2020		FEDERAL	0.00	0	0	0	0

GOBIERNO DEL ESTADO DE CHIHUAHUA
SEGUIMIENTO A LA MATRIZ DE INDICADORES
Segundo Trimestre 2020

Última Actualización 31-03-2020
Hoja No. 2 de 4
Fecha de Impresión 23/10/2020

418 UNIVERSIDAD AUTÓNOMA DE CHIHUAHUA

287201912 - DOCENCIA EN EDUCACIÓN SUPERIOR LICENCIATURA 2019 DESARROLLO HUMANO Y SOCIAL - EDUCACIÓN - DERECHOS HUMANOS E INCLUSIÓN SOCIAL

Referencia	Resumen Narrativo	Datos del Indicador						Avance de la Meta del Indicador				Medios de Verificación	Supuestos		
		Nombre del Indicador / Descripción del Indicador	Método de Cálculo	Tipo / Dimensión / Frecuencia / Trayectoria	Fórmula / Variables de la Fórmula	Clasificación	Unidad de Medida	Meta Reprogramada	Valor Logrado del Trimestre	%	Valor Logrado Acumulado			%	Justificación
FIN	Contribuir al aseguramiento de la calidad de la enseñanza con el fin de un alto logro educativo mediante la formación integral de las alumnas y los alumnos en educación superior para la mejora de los resultados académicos.	-Porcentaje Institucional de Programas Educativos de Buena Calidad a nivel nacional. -Expresa el valor porcentual de los Programas Educativos de Buena Calidad con los que cuenta la UNACH respecto a los Programas Educativos de Buena Calidad correspondientes a las Universidades Públicas Estatales (UPES) a nivel nacional.	PORCENTUAL	ESTRATEGICO EFICACIA ANUAL ASCENDENTE	PEBC_UACH/PEBC_UPE*100 PEBC_UACH = Programas Educativos de Buena Calidad con los que cuenta la UNACH PEBC_UPE = Programas Educativos de Buena Calidad correspondientes a las Universidades Públicas Estatales (UPES) a nivel nacional.	ACUMULADO CONSTANTE	Programas Programas	45 2,019	0 0	0.00 0	0 0	0.00 0	Debido a que el indicador se cumple conforme al informe rectoral será reportado en cero hasta el cuarto trimestre.	https://uach.mx/areas/media/publicacion/2017/10/143_agenda-estatal-coordinacion-areas-2019-2019.pdf https://www.dgpa.uach.mx/portal/estatal	Los programas acreditados entreguen en tiempo y forma los dictámenes.
PROPOSITO	Alumnas y alumnos concluyen su educación superior en programas educativos de calidad, formados de manera integral y con sentido humanista.	-Porcentaje de las y los egresados de programas educativos reconocidos por su buena calidad -Expresa el porcentaje de las y los alumnos que terminaron su formación académica en programas educativos reconocidos por su buena calidad.	PORCENTUAL	ESTRATEGICO EFICACIA ANUAL ASCENDENTE	(AE_PEBE/AET)*100 AE_PEBE = Total de alumnas y alumnos egresados de programas educativos reconocidos por su buena calidad AET = Total de alumnas y alumnos egresados	ACUMULADO CONSTANTE	Alumnas y alumnos Alumnas y alumnos	2,884 4,150	0 0	0.00 0	0 0	0.00 0	Debido a que el indicador se cumple conforme al informe rectoral será reportado en cero hasta el cuarto trimestre.	https://uach.mx/areas/media/publicacion/2017/10/143_agenda-estatal-coordinacion-areas-2019-2019.pdf	Alumnas y alumnos concluyen satisfactoriamente el plan de estudios de un programa educativo de calidad.
Componente C01	Tutorías Impartidas	-Validación Porcentual de alumnos atendidos en el modelo de tutorías. -Expone la variación del número de alumnos atendidos en el programa de tutorías del año actual respecto al anterior.	VARIACION PORCENTUAL	GESTION CALIDAD ANUAL ASCENDENTE	((AAPT_J)/(AAPT_J-1))*100 AAPT_J = Alumnos Atendidos en el Programa de Tutorías en el año actual AAPT_J-1 = Alumnos Atendidos en el Programa de Tutorías en el año anterior	ACUMULADO CONSTANTE	Alumnas y alumnos Alumnas y alumnos	15,578 15,278	0 15,278	-100.00 100.00	0 15,278	-100.00 100.00	Debido a que el indicador se cumple conforme al informe rectoral será reportado en cero hasta el cuarto trimestre.	https://uach.mx/areas/media/publicacion/2017/10/143_agenda-estatal-coordinacion-areas-2019-2019.pdf	Alumnas asisten a tutorías, materia PTC ya tienen el diplomado de tutorías para poder impartirlas, ser de primer ingreso ya registrados.
Componente C02	Estímulos al desempeño docente entregados	-Porcentaje de Profesores de Tiempo Completo que participan en el programa de estímulos al desempeño. -Expresa el porcentaje de Profesores que participan y obtienen apoyo del programa estímulo al desempeño.	PORCENTUAL	GESTION CALIDAD ANUAL ASCENDENTE	(PTC_ED/PTC)*100 PTC_ED = Profesores de Tiempo Completo que participan y obtienen el estímulo al desempeño PTC = Total de Profesores de Tiempo Completo	ACUMULADO CONSTANTE	Profesores de tiempo completo Profesores de tiempo completo	493 924	0 0	0.00 0	0 0	0.00 0	Debido a que el indicador se cumple conforme al informe rectoral será reportado en cero hasta el cuarto trimestre.	https://www.uach.mx/areas/media/publicacion/2017/10/143_agenda-estatal-coordinacion-areas-2019-2019.pdf	Los PTC atienden la convocatoria del programa de estímulo al desempeño en tiempo y forma. Los recursos federales son aprobados y entregados en tiempo y forma. Los proveedores de TIC's garantizan un servicio eficiente.
Componente C03	Las Tecnologías de Información y Comunicaciones (TICs) para el desarrollo de competencias son implementadas.	-Porcentaje de alumnas y alumnos con acceso a las Tecnologías de Información y Comunicaciones (TICs) para el desarrollo de competencias son implementadas. -Aluztra el número de alumnas y alumnos de nivel TSUJIC y PDSG con acceso a las TIC'S en la institución	PORCENTUAL	GESTION CALIDAD ANUAL ASCENDENTE	(AATIC/MT)*100 AATIC = Total de alumnas y alumnos con acceso a TIC's MT = Matrícula total	ACUMULADO CONSTANTE	Alumnas y alumnos Alumnas y alumnos	27,178 27,178	0 0	0.00 0	0 0	0.00 0	Debido a que el indicador se cumple conforme al informe rectoral será reportado en cero hasta el cuarto trimestre.	https://uach.mx/areas/media/publicacion/2017/10/143_agenda-estatal-coordinacion-areas-2019-2019.pdf	Alumnas asisten y participan en los eventos de educación integral.
Componente C04	Educación Integral a los alumnos promovidos.	-Porcentaje de alumnos participando en actividades de educación integral -Aluztra el número de alumnos participando en actividades de educación integral en relación a la matrícula total.	PORCENTUAL	GESTION CALIDAD ANUAL ASCENDENTE	(APAEI/MT)*100 APAEI = Alumnos participando en actividades de educación integral MT = Matrícula total	ACUMULADO CONSTANTE	Alumnas y alumnos Alumnas y alumnos	26,946 27,178	0 0	0.00 0	0 0	0.00 0	Debido a que el indicador se cumple conforme al informe rectoral será reportado en cero hasta el cuarto trimestre.	https://uach.mx/areas/media/publicacion/2017/10/143_agenda-estatal-coordinacion-areas-2019-2019.pdf	Alumnas asisten y participan en los eventos de educación integral.
Actividad C0101	Realización del programa de tutorías	-Porcentaje de PTC que participan en el Programa de Tutorías. -Expresa el número de Profesores de Tiempo Completo capacitados para impartir tutorías.	PORCENTUAL	GESTION ECONOMIA ANUAL ASCENDENTE	(PTC_T/PTC)*100 PTC_T = Profesores de Tiempo Completo que imparten Tutorías PTC = Total de Profesores de Tiempo Completo.	ACUMULADO CONSTANTE	Profesores de tiempo completo Profesores de tiempo completo	815 924	0 0	0.00 0	0 0	0.00 0	Debido a que el indicador se cumple conforme al informe rectoral será reportado en cero hasta el cuarto trimestre.	https://uach.mx/areas/media/publicacion/2017/10/143_agenda-estatal-coordinacion-areas-2019-2019.pdf	1. Ser PTC. 2. Haber cursado el diplomado de tutorías para poder impartirlas.

GOBIERNO DEL ESTADO DE CHIHUAHUA
SEGUIMIENTO A LA MATRIZ DE INDICADORES
Segundo Trimestre 2020

Última Actualización: 31-03-2020
Hoja No. 3 de 4
Fecha de Impresión: 23/10/2020

416 UNIVERSIDAD AUTÓNOMA DE CHIHUAHUA

3E073C7E19312 - DOCENCIA EN EDUCACIÓN SUPERIOR LICENCIATURA 2020 / DESARROLLO HUMANO Y SOCIAL - EDUCACIÓN - DERECHOS HUMANOS E INCLUSIÓN SOCIAL

Referencia	Resumen Narrativo	Datos del Indicador					Clasificación	Unidad de Medida	Meta Reprogramada	Avance de la Meta del Indicador				Justificación	Medios de Verificación	Supuestos	
		Nombre del Indicador / Descripción del Indicador	Método de Cálculo	Tipo / Dimensión / Frecuencia / Trayectoria	Fórmula / Variables de la Fórmula					Valor Logrado del Trimestre	%	Valor Logrado Acumulado	%				
Actividad C0201	Incremento del nivel de habilitación de la planta docente	-Porcentaje de PTC con nivel de posgrado -Expresa el porcentaje de Profesores de Tiempo Completo que cuentan con un nivel de posgrado según la planta de PTC.	PORCENTUAL	GESTION ECONOMIA ANUAL ASCENDENTE	(PTC_POEG*PTC)/100 PTC_POEG = Profesores de Tiempo Completo con Posgrado PTC = Total de Profesores de Tiempo Completo	ACUMULAD O CONSTANTE	Profesores de tiempo completo Profesores de tiempo completo	887 924	98.00 0	0.00	0	0.00	Debido a que el indicador se cumple conforme al informe regional será reportado en cero hasta el cuarto trimestre.	https://www.gob.mx/secretaria-educacion/acciones-y-programas/planes-nacionales-de-actualizacion-de-profesores-de-educacion-superior-2019-2024	El personal académico cumple con los requisitos de los proyectos de actualización. El personal académico asiste a los cursos de actualización.		
Actividad C0202	Capacitación y actualización académica	-Porcentaje de profesores actualizados en habilidades docentes. -Mide el número de profesores actualizados en habilidades docentes en relación al total de profesores.	PORCENTUAL	GESTION ECONOMIA ANUAL ASCENDENTE	(PCHD / TP) * 100 PCHD = Profesores Capacitados en Habilidades Docentes TP = Total de Profesores que integran la planta docente	ACUMULAD O CONSTANTE	Docente Docente	1,646 3,041	54.13 0	0.00	0	0.00	Debido a que el indicador se cumple conforme al informe regional será reportado en cero hasta el cuarto trimestre.	https://www.gob.mx/secretaria-educacion/acciones-y-programas/planes-nacionales-de-actualizacion-de-profesores-de-educacion-superior-2019-2024	Profesores asisten a las capacitaciones		
Actividad C0203	Incremento del número de Profesores de Tiempo Completo con perfil deseable PRODEP.	-Porcentaje de Profesores de Tiempo Completo con perfil deseable PRODEP. -Expresa el número de Profesores de Tiempo Completo con perfil deseable PRODEP en relación al porcentaje de tiempo completo.	PORCENTUAL	GESTION ECONOMIA ANUAL ASCENDENTE	(PTC_FD / TPTC) * 100 PTC_FD = Número PTC con perfil deseable PRODEP. TPTC = Total de PTC en la institución.	ACUMULAD O CONSTANTE	Profesores de tiempo completo Profesores de tiempo completo	618 924	66.87 0	0.00	0	0.00	Debido a que el indicador se cumple conforme al informe regional será reportado en cero hasta el cuarto trimestre.	https://www.gob.mx/secretaria-educacion/acciones-y-programas/planes-nacionales-de-actualizacion-de-profesores-de-educacion-superior-2019-2024	Los PTC participan en las convocatorias y cumplen con los requisitos PRODEP. Los evaluadores se apoyan a las Reglas de Operación para la emisión de dictámenes.		
Actividad C0301	Habilitación del servicio de internet en la institución educativa	-Porcentaje de instalaciones con servicio habilitado a internet. -Muestra el servicio de conectividad habilitado en la institución educativa	PORCENTUAL	GESTION ECONOMIA ANUAL ASCENDENTE	((ICOTI)/100 ICC = Instalaciones con Conexión a Internet TI = Total de Instalaciones	ACUMULAD O CONSTANTE	Instalaciones Instalaciones	28 28	100.00 28	0.00	0	28	0.00	Debido a que el indicador se cumple conforme al informe regional será reportado en cero hasta el cuarto trimestre.	https://www.gob.mx/secretaria-educacion/acciones-y-programas/planes-nacionales-de-actualizacion-de-profesores-de-educacion-superior-2019-2024	Los proveedores de TICs garantizan un servicio eficiente, además condiciones climatológicas óptimas.	
Actividad C0401	Realización de actividades deportivas	-Porcentaje de alumnos participando en actividades deportivas. -Expresa el valor porcentual de alumnos participantes eventos deportivos con respecto a la matrícula total.	PORCENTUAL	GESTION ECONOMIA ANUAL ASCENDENTE	(AED / MT) * 100 AED = Alumnos participantes Eventos Deportivos MT = Matrícula Total	ACUMULAD O CONSTANTE	Alumnas y alumnos Alumnas y alumnos	11,909 27,176	43.82 0	0.00	0	0	0.00	Debido a que el indicador se cumple conforme al informe regional será reportado en cero hasta el cuarto trimestre.	https://www.gob.mx/secretaria-educacion/acciones-y-programas/planes-nacionales-de-actualizacion-de-profesores-de-educacion-superior-2019-2024	Alumnos asisten y participan en los eventos deportivos.	
Actividad C0402	Realización de actividades científicas	-Porcentaje de alumnos participando en actividades científicas -físicas. -Mide el grado de alumnos participantes eventos científicos-físicas con respecto a la matrícula total.	PORCENTUAL	GESTION ECONOMIA ANUAL ASCENDENTE	(AECF / MT) * 100 AECF = Alumnos participantes en Eventos Científico-Físicos MT = Matrícula Total	ACUMULAD O CONSTANTE	Alumnas y alumnos Alumnas y alumnos	26,118 27,176	96.11 0	0.00	0	0	0.00	Debido a que el indicador se cumple conforme al informe regional será reportado en cero hasta el cuarto trimestre.	https://www.gob.mx/secretaria-educacion/acciones-y-programas/planes-nacionales-de-actualizacion-de-profesores-de-educacion-superior-2019-2024	Alumnos asisten y participan en los eventos científico-físicos.	
Actividad C0403	Realización de movilidad estudiantil nacional e internacional	-Porcentaje de alumnos en programas de movilidad nacional. -Expresa el grado de alumnos participantes en programas de movilidad nacional con respecto a la matrícula total. -Porcentaje de alumnos en programas de movilidad internacional. -Expresa el grado de alumnos participantes en programas de movilidad internacional con respecto a la matrícula total.	PORCENTUAL	GESTION ECONOMIA ANUAL ASCENDENTE	(AMN / MT) * 100 AMN = Alumnos participantes en Movilidad Nacional MT = Matrícula Total	ACUMULAD O CONSTANTE	Alumnas y alumnos Alumnas y alumnos	38 27,176	0.14 0	0.00	0	0	0.00	Debido a que el indicador se cumple conforme al informe regional será reportado en cero hasta el cuarto trimestre.	https://www.gob.mx/secretaria-educacion/acciones-y-programas/planes-nacionales-de-actualizacion-de-profesores-de-educacion-superior-2019-2024	Las alumnas y los alumnos son aceptados en la universidad de elección, existen convenio entre IES y los alumnos se integran por la oferta educativa de la UACH.	
		-Variación porcentual de estudiantes de otras IES, nacional e internacional en la UACH. -Muestra el aumento o disminución porcentual en el número de estudiantes de otras Instituciones de Educación Superior (nacionales e extranjeras) que se encuentran matriculados en un programa de movilidad en la UACH.	VARIACION PORCENTUAL	GESTION ECONOMIA ANUAL ASCENDENTE	((NAoIESNAoIES_1)-1)*100 NAoIES = Número de Alumnos de otras IES en el año actual NAoIES_1 = Número de Alumnos de otras IES en el año anterior	ACUMULAD O CONSTANTE	Alumnas y alumnos Alumnas y alumnos	41 35	17.14 35	0	0	-100.00	35	0.00	Debido a que el indicador se cumple conforme al informe regional será reportado en cero hasta el cuarto trimestre.	https://www.gob.mx/secretaria-educacion/acciones-y-programas/planes-nacionales-de-actualizacion-de-profesores-de-educacion-superior-2019-2024	

Gobierno del Estado de Chihuahua
Seguimiento a la Matriz de Indicadores
Segundo Trimestre 2020

Última Actualización: 31-03-2020
Hoja No. 4 de 4
Fecha de Impresión: 23/10/2020

414-UNIVERSIDAD AUTÓNOMA DE CHIHUAHUA

2037261819712 - DOCENCIA EN EDUCACIÓN SUPERIOR LICENCIATURA 2019 Y DESARROLLO HUMANO Y SOCIAL - EDUCACIÓN - DERECHOS HUMANOS E INCLUSIÓN SOCIAL

Justificación de Diferencia de Avance con Respecto a las Metas Programadas

Título de Delegado

M.E. Luis Abelardo Ramos Ramírez
(Firma)

Dr. Carlos González Hernández
Secretario de Educación y Deportes

GOBIERNO DEL ESTADO DE CHIHUAHUA
SEGUIMIENTO A LA MATRIZ DE INDICADORES
Segundo Trimestre 2020

Última Actualización: 31-03-2020
Hoja No. 1 de 4
Fecha de Impresión: 23/10/2020

41E-UNIVERSIDAD AUTÓNOMA DE CHIHUAHUA

SEPTIEMBRE 2012 - DOCENCIA EN EDUCACIÓN SUPERIOR POSGRADO EN SISTEMAS DE DESARROLLO HUMANO Y SOCIAL - EDUCACIÓN - BIENESTAR HUMANO E INCLUSIÓN SOCIAL

Definición del Programa	Beneficiarios				
	Porcentaje	Tipo	Mujeres	Hombres	Total
El programa de docencia se orienta exclusivamente al posgrado, lo que significa que forma investigadores especializados en temáticas socio ambientales, de sustentabilidad, humanidades, tecnologías de información (TIC) que son entregados a la sociedad permitiendo la mejora continua en la educación, calidad de vida y una sociedad más comprometida con la cultura, ambiente y compromiso social. Lo anterior permite la operación de un laboratorio de ideas en apoyo a la conformación de políticas públicas.	REFERENCIA	Alumnos y alumnas	501,967	601,581	1,103,548
	OBJETIVO	Alumnos y alumnas	795	836	1,631
	POSTERGADA	Alumnos y alumnas	3,218	2,148	5,366
	POTENCIAL	Alumnos y alumnas	4,013	2,964	6,977
Recursos del Programa					
	Presupuesto Autorizado	Presupuesto Modificado	Gasto	Variación Presupuesto Modificado vs Gasto	
	3,114,600	3,114,800		3,114,600	

Alineaciones

Alineación al Plan Nacional de Desarrollo

Alineación al Plan Estatal de Desarrollo

Eje	E1	Desarrollo Humano y Social
Tema	-	
Subtema	-	
Objetivo	14	Fortalecer la Innovación científica y tecnológica en las Instituciones educativas, para contribuir al desarrollo económico y la competitividad del estado.
Estrategia	02	Impulsar la Investigación científica, el desarrollo tecnológico y la formación de capital humano de alto nivel en el sector educativo para transitar hacia una sociedad del conocimiento.
Línea de Acción		

FUENTES DE FINANCIAMIENTO

Clave	Fuente	Origen	Porcentaje	Autorizado	Modificado	Gasto	Variación
1179020	CONTRAPARTE ESTATAL A REASIGNACIONES DE RECURSOS FEDERALES ORDINARIAS SECRETARIA DE EDUCACION PUBLICA 2020	ESTATAL	0.00	0	0	0	0
1219120	FINANCIAMIENTO INTERNO 2020	ESTATAL	0.00	0	0	0	0
1469820	INGRESOS PROPIOS DE ENTIDADES PARAESTATALES 2020	INGRESOS PROPIOS	100.00	3,114,600	3,114,800	0	3,114,800

OTRAS FUENTES DE FINANCIAMIENTO

Clave	Fuente	Programa	Origen	Porcentaje	Autorizado	Modificado	Gasto	Variación
1521620	FONDO GENERAL DE PARTICIPACIONES 2020		ESTATAL	0.00	0	0	0	0
2557020	REASIGNACIONES DE RECURSOS FEDERALES COMITE ADMINISTRADOR DEL PROGRAMA FEDERAL DE CONSTRUCCION DE ESCUELAS CAIPF DE 2020		FEDERAL	0.00	0	0	0	0
2557819	REASIGNACIONES DE RECURSOS FEDERALES CONSEJO NACIONAL DE CIENCIA Y TECNOLOGIA 2019		FEDERAL	0.00	0	0	0	0
2557820	REASIGNACIONES DE RECURSOS FEDERALES CONSEJO NACIONAL DE CIENCIA Y TECNOLOGIA 2020		FEDERAL	0.00	0	0	0	0
2579020	REASIGNACIONES DE RECURSOS FEDERALES ORDINARIAS SECRETARIA DE EDUCACION PUBLICA 2020		FEDERAL	0.00	0	0	0	0

GOBIERNO DEL ESTADO DE CHIHUAHUA
SEGUIMIENTO A LA MATRIZ DE INDICADORES
Segundo Trimestre 2020

Última Actualización 31-03-2020
Hoja No. 3 de 4
Fecha de Impresión 23/10/2020

411-UNIVERSIDAD AUTÓNOMA DE CHIHUAHUA

283931616372 - DOCENCIA EN EDUCACIÓN SUPERIOR POSGRADO 2020 / DESARROLLO HUMANO Y SOCIAL - EDUCACIÓN - DERECHOS HUMANOS E INCLUSIÓN SOCIAL

Referencia	Resumen Narrativo	Nombre del Indicador / Descripción del Indicador	Método de Cálculo	Tipo / Dimensión / Frecuencia / Trayectoria	Fórmula / Variables de la Fórmula	Clasificación	Unidad de Medida	Meta Programada	Avance de la Meta del Indicador				Justificación	Medios de Verificación	Supuestos
									Valor Logrado del Trimestre	%	Valor Logrado Acumulado	%			
Actividad C0201	Controlación de Nuevas plazas de profesores de tiempo completo (PTC) con nivel de posgrado.	-Porcentaje de Nuevas Plazas de profesores de tiempo completo (PTC) contratados con nivel de posgrado. -Determina el porcentaje de profesores de tiempo completo (PTC) contratados con nivel de posgrado.	PORCENTUAL	GESTION ECONOMIA ANUAL ASCENDENTE	NPTC_POS = Nuevas Profesores de Tiempo Completo con nivel Posgrado T_PTC = Profesores de Tiempo Completo	ACUMULAD O	Profesores de tiempo completo	87	0	0.00	0	0.00	Debido a que el indicador se cumple conforme al informe regional será reportado en cero hasta el cuarto trimestre.	Registro interno del Depto. de Recursos Humanos	La Secretaría de Educación Humana
								924	0	0	0				
								182	0	0.00	0	0.00	Debido a que el indicador se cumple conforme al informe regional será reportado en cero hasta el cuarto trimestre.	https://acn.mta/asset/mediospublicacion/a201710142_agencia-estadistica/indicadores-2017.pdf	
								202	0	0	0				
Actividad C0202	Movilidad académica y de investigación de PTC	-Porcentaje de PTC con SN -Muestra la cantidad de Profesores de Tiempo Completo que se encuentran adscritos al Sistema Nacional de Investigadores en relación a la cantidad total de Profesores dentro del DNI. -Porcentaje de Cuerpos Académicos consolidados. -Expresa el porcentaje de Cuerpos Académicos consolidados en relación con los cuerpos académicos reconocidos con los que cuenta la institución en la Categoría de: formación, consolidación o consolidación.	PORCENTUAL	GESTION ECONOMIA ANUAL ASCENDENTE	PTC_SNI = Profesores de Tiempo Completo con reconocimiento del Sistema Nacional de Investigadores T_SNI = Total de Profesores adscritos al Sistema Nacional de Investigadores CAC/CA = 100 CAC = Cuerpos Académicos Consolidados TCA = Total de Cuerpos Académicos reconocidos	ACUMULAD O	Profesores de tiempo completo	37	0	0.00	0	0.00	Debido a que el indicador se cumple conforme al informe regional será reportado en cero hasta el cuarto trimestre.	https://acn.mta/asset/mediospublicacion/a201710142_agencia-estadistica/indicadores-2017-2019.pdf	
								61	0	0	0				
								36	0	-100.00	0	-100.00	Debido a que el indicador se cumple conforme al informe regional será reportado en cero hasta el cuarto trimestre.	Registro interno de las Facultades	Existen profesores interesados en realizar movilidad a otras instituciones para fortalecer las redes de investigación
								34	34	34	34				
Actividad C0301	Financiamiento de Proyectos de Investigación	-Porcentaje de PTC con Posgrado con proyecto de financiamiento externo y vigente -Expresa el porcentaje de PTC con Posgrado con Proyecto de financiamiento externo Vigente entre el Total de PTC con Posgrado	PORCENTUAL	GESTION ECONOMIA ANUAL ASCENDENTE	PTCP_PF_EV = PTCP/100 PTCP = Profesores de Tiempo Completo con Posgrado con Proyecto con Financiamiento Externo Vigente TPTCP = Total de Profesores de Tiempo Completo con Posgrado	ACUMULAD O	Profesores de tiempo completo	84	0	0.00	0	0.00	Debido a que el indicador se cumple conforme al informe regional será reportado en cero hasta el cuarto trimestre.	https://acn.mta/asset/mediospublicacion/a201710142_agencia-estadistica/indicadores-2017-2019.pdf	Convocatorias emitidas por las Fuentes de Financiamiento en tiempo y forma. Que los investigadores apliquen, cumplan requisitos y sean aprobados.
								687	0	0	0				
								17.80	0	0.00	0	0.00	Debido a que el indicador se cumple conforme al informe regional será reportado en cero hasta el cuarto trimestre.	Registro interno de programación- Unidades Académicas	Foros académicos organizados
								267	0	0	0				
Actividad C0302	Difusión de resultados de investigación en foros académicos	-Primerías de eventos asistidos por facultad -Porcentaje de eventos asistidos por facultad	PROMEDIO	GESTION ECONOMIA ANUAL ASCENDENTE	NEAF/NF = Número de Eventos Asistidos NEAF = Número de Facultades NF = Número de Facultades	ACUMULAD O	Eventos	15	15	15	15				
								15	15	15	15				
								275	0	0.00	0	0.00	Debido a que el indicador se cumple conforme al informe regional será reportado en cero hasta el cuarto trimestre.	http://acn.mta	Ediciones en tiempo y forma. Los proyectos de investigación cumplen con su vigencia. Se cumple con los requisitos para iniciar o indexar publicaciones.
								616	0	0	0				
Actividad C0303	Difusión de resultados de investigación en revistas indexadas e indexadas	-Porcentaje de artículos publicados en revistas indexadas e indexadas -Porcentaje de artículos publicados en revistas indexadas e indexadas	PORCENTUAL	GESTION ECONOMIA ANUAL ASCENDENTE	NAPRI/TGYPg = 100 NAPRI = Número de Artículos Publicados en Revistas Indexadas e Indexadas TGYPg = Total de Gestiones y/o Productos generados	ACUMULAD O	Artículos publicados	275	0	0.00	0	0.00	Debido a que el indicador se cumple conforme al informe regional será reportado en cero hasta el cuarto trimestre.	http://acn.mta	Ediciones en tiempo y forma. Los proyectos de investigación cumplen con su vigencia. Se cumple con los requisitos para iniciar o indexar publicaciones.
								616	0	0	0				
								15	15	15	15				
								15	15	15	15				

Justificación de Diferencia de Avance con Respecto a las Metas Programadas

Gobierno del Estado de Chihuahua
SEGUIMIENTO A LA MATRIZ DE INDICADORES
Segundo Trimestre 2020

Última Actualización 31-03-2020
Hoja No. 4 de 4
Fecha de Impresión 23/10/2020

413-UNIVERSIDAD AUTÓNOMA DE CHIHUAHUA

Título de Licenciatura

M.E.B. Luis Alberto Nieto Ramírez
Rector



Dr. Carlos González Herraiz
Secretario de Educación y Deporte

GOBIERNO DEL ESTADO DE CHIHUAHUA
SEGUIMIENTO A LA MATRIZ DE INDICADORES
Segundo Trimestre 2020

Ultima Actualización 31-03-2020
Hoja No. 3
Fecha de Impresión 23/10/2020

418-UNIVERSIDAD AUTONOMA DE CHIHUAHUA

3E242C1E10372 - FORTALECIMIENTO DE LA GESTION EDUCATIVA, INCLUYENTE E INNOVADORA 2020 / DESARROLLO HUMANO Y SOCIAL - EDUCACION - DERECHOS HUMANOS E INCLUSION SOCIAL

Definición del Programa	Beneficiarios				
	Población	Tipo	Mujeres	Hombres	Total
Se orienta a la correcta prestación de servicios educativos de nivel superior con el objetivo del aseguramiento de la calidad de las funciones sustantivas y adjetivas de la institución mediante una gestión incluyente, innovadora, incluyente, eficiente y oportuna de los recursos intelectuales, académicos, financieros y patrimoniales con el objetivo de ser una institución pertinente, socialmente responsable y con alto sentido de pertenencia que satisfaga las necesidades de la comunidad universitaria.	REFERENCIA	Alumnas y alumnos	59,1967	50,1581	1,193,548
	POTENCIAL	Alumnas y alumnos	71,090	68,867	139,957
	POSTERGADA	Alumnas y alumnos	58,084	53,556	111,640
	OBJETIVO	Alumnas y alumnos	15,311	13,006	28,317
Recursos del Programa					
	Presupuesto Autorizado	Presupuesto Modificado	Gasto	Variación Presupuesto Modificado vs Gasto	
	1,819,216,138	1,791,554,744		1,791,554,744	

Alineaciones

Alineación al Plan Nacional de Desarrollo

Alineación al Plan Estatal de Desarrollo

Eje	E1	Desarrollo Humano y Social
Tema	--	
Subtema	--	
Objetivo	15	Fomentar la transparencia y la rendición de cuentas del sector educativo para garantizar su eficacia.
Estrategia	02	Incrementar la automatización de los servicios educativos facilitando el acceso a los mismos.
Línea de Acción		

FUENTES DE FINANCIAMIENTO

Clave	Fuente	Origen	Porcentaje	Autorizado	Modificado	Gasto	Variación
111820	INGRESOS PARA UN FIN ESPECIFICO 2020	ESTATAL	8.14	148,149,967	148,149,967	0	148,149,967
1179020	CONTRAPARTE ESTATAL A REASIGNACIONES DE RECURSOS FEDERALES ORDINARIAS SECRETARIA DE EDUCACION PUBLICA 2020	ESTATAL	21.85	397,518,735	397,518,735	0	397,518,735
1219120	FINANCIAMIENTO INTERNO 2020	ESTATAL	0.00	0	0	0	0
1489620	INGRESOS PROPIOS DE ENTIDADES PARAESTATALES 2020	INGRESOS PROPIOS	18.82	338,685,338	338,685,338	0	338,685,338

OTRAS FUENTES DE FINANCIAMIENTO

Clave	Fuente	Programa	Origen	Porcentaje	Autorizado	Modificado	Gasto	Variación
1521620	FONDO GENERAL DE PARTICIPACIONES 2020		ESTATAL	0.00	0	0	0	0
2579020	REASIGNACIONES DE RECURSOS FEDERALES ORDINARIAS SECRETARIA DE EDUCACION PUBLICA 2020		FEDERAL	0.00	0	0	0	0
2579020	REASIGNACIONES DE RECURSOS FEDERALES ORDINARIAS SECRETARIA DE EDUCACION PUBLICA 2020	FORTALECIMIENTO DE LA GESTION EDUCATIVA, INCLUYENTE E INNOVADORA 2020	FEDERAL	51.39	934,652,078	907,200,684	0	907,200,684

GOBIERNO DEL ESTADO DE CHIHUAHUA
SEGUIMIENTO A LA MATRIZ DE INDICADORES
Segundo Trimestre 2020

Última Actualización 31-03-2020
Hoja No. 2 de 3
Fecha de Impresión 23/10/2020

418-UNIVERSIDAD AUTÓNOMA DE CHIHUAHUA

SECTORES: 0311 - FORTALECIMIENTO DE LA GESTIÓN EDUCATIVA, INCLUYENTE E INNOVADORA 2020 / DESARROLLO HUMANO Y SOCIAL - EDUCACIÓN - BIENESTAR HUMANO E INCLUSIÓN SOCIAL

Referencia	Resumen Narrativo	Nombre del Indicador / Descripción del Indicador	Datos del Indicador				Avance de la Meta del Indicador				Justificación	Medios de Verificación	Supuestos		
			Método de Cálculo	Tipo / Dimensión / Frecuencia / Trayectoria	Fórmula / Variables de la Fórmula	Clasificación	Unidad de Medida	Meta Reprogramada	Valor Logrado del Trimestre	%				Valor Logrado Acumulado	%
FN	Contribuir a mejorar la calidad de los servicios educativos fomentando la transparencia y rendición de cuentas mediante la aplicación de un Sistema Integral de Información que permita una oportuna toma de decisiones alendo capaces de responder a las necesidades de nuestros estudiantes.	Promedio de módulos del Sistema Integral de Información desarrollados. -Expresa el número de incrementos o entregables desarrollados en promedio por cada Sistema de Información Universitario.	PROMEDIO	ESTRATEGICO-OTIGAU) EFICACIA ANUAL ASCENDENTE	IT = Incrementos Tecnológicos SIU = Sistema de Información Universitario	ACUMULADO	Módulos	18	0	0.00	0	0.00	Debido a que el indicador se cumple conforme al informe rectoral será reportado en cero hasta el cuarto trimestre.	http://api.usch.mx/ http://beca.usch.mx/ http://becas.usch.mx/ http://zonasacademicas.usch.mx/	Becas Académicas; Políticas públicas actuales y en Comisión cambios.
								4	0	0	0				
PROPOSTO	Alumnas y alumnos satisfechos con la calidad de la gestión de los servicios educativos de la institución	Porcentaje de alumnas y alumnos satisfechos con la calidad de la gestión educativa de la institución -Expresa el número de alumnas y alumnos satisfechos con la administración y gestión educativa de la institución en relación al total de alumnos encuestados	PORCENTUAL	ESTRATEGICO(ASAGME)*100 EFICACIA ANUAL ASCENDENTE	ASAG = Alumnas y alumnos satisfechos con la administración y gestión de la institución ME = Matrícula encuestada	ACUMULADO	Alumnas y alumnos	1,170	0	0.00	0	0.00	Debido a que el indicador se cumple conforme al informe rectoral será reportado en cero hasta el cuarto trimestre.	http://portal.usch.mx/planes/centros/	Estadísticas recientes encuestas de satisfacción.
								1,500	0	0	0				
Dimensiones CB1	Gestión de los Servicios Educativos orientado a Resultados	Porcentaje de programas presupuestarios en PBR -Expresa el número de programas presupuestarios en PBR en relación al total de programas presupuestarios	PORCENTUAL	GESTION CALIDAD ANUAL ASCENDENTE	(PPBR/TPP)*100 PPBR = Programas presupuestarios en PBR TPP = Total de Programas Presupuestarios	ACUMULADO	Programas basados en resultados vigentes	10	0	0.00	7	100.00	En el presente mes no se presentaron incrementos	http://sistemasaplicacion.usch.mx/informacion_publica_de_eficacion_v1.html	Entrega de recursos en tiempo y forma
								10	7	7	7				
Dimensiones CB2	Eficente y oportuno Sistema de Gestión de Calidad	Porcentaje de procesos certificados en ISO:9001 -Expresa el porcentaje de procesos certificados en la institución conforme a la norma ISO:9001	PORCENTUAL	GESTION CALIDAD ANUAL ASCENDENTE	(POSO/TPC)*100 POSO = Procesos Certificados conforme norma ISO:9001 TPC = Total de Procesos de Certificación	ACUMULADO	Procesos	16	0	0.00	0	0.00	Debido a que el indicador se cumple conforme al informe rectoral será reportado en cero hasta el cuarto trimestre.	www.usch.mx	Entrega de recursos en tiempo y forma.
								16	0	0	0				
Actividad C0101	Revisión y actualización del Marco Normativo universitario.	Porcentaje de documentos normativos en operación -Muestra el porcentaje de documentos normativos en operación	PORCENTUAL	GESTION ECONOMIA ANUAL ASCENDENTE	(DNO/DNO)*100 DNO = Documentos Normativos en Operación DNO = Número de Documentos Normativos	ACUMULADO	Documentos de normatividad	91	0	0.00	0	0.00	Debido a que el indicador se cumple conforme al informe rectoral será reportado en cero hasta el cuarto trimestre.	http://transparencia.usch.mx/sistema/pula_77/ http://accion_usch/	Organismos de certificación certifican en tiempo y forma.
								91	0	0	0				
Actividad C0102	Transparencia y rendición de cuentas a través de la gestión, seguimiento y evaluación institucional.	Promedio de resultados obtenidos de evaluaciones realizadas al portal de transparencia del sitio -Muestra el promedio de evaluaciones realizadas al portal de transparencia del sitio	PROMEDIO	GESTION ECONOMIA ANUAL ASCENDENTE	ROE/TER ROE = Resultados Obtenidos en Evaluaciones TER = Total de Evaluaciones Realizadas	ACUMULADO	Evaluación	50	0	0.00	0	0.00	Debido a que el indicador se cumple conforme al informe rectoral será reportado en cero hasta el cuarto trimestre.	www.usch.mx	Se publican los informes en tiempo y forma
								1	0	0	0				
		Porcentaje de auditorías favorables. -Expresa los procesos auditados favorables en relación al total de procesos por auditar programados.	PORCENTUAL	GESTION ECONOMIA ANUAL ASCENDENTE	(PAF/TPA)*100 PAF = Procesos Auditados Favorables TPA = Total de Procesos por Auditar programados	ACUMULADO	Procesos	59	0	0.00	0	0.00	Debido a que el indicador se cumple conforme al informe rectoral será reportado en cero hasta el cuarto trimestre.	http://www.usch.mx/	
								59	59	59	59				

GOBIERNO DEL ESTADO DE CHIHUAHUA
SEGUIMIENTO A LA MATRIZ DE INDICADORES
Segundo Trimestre 2020

Ultima Actualización 31-03-2020
Hoje No. 3 de 3
Fecha de Impresión 23/10/2020

418-UNIVERSIDAD AUTÓNOMA DE CHIHUAHUA

SETRAC/18/03/12 - FORTALECIMIENTO DE LA GESTIÓN EDUCATIVA, INCLUYENTE E INNOVADORA 2020 / DESARROLLO HUMANO Y SOCIAL - EDUCACIÓN - DERECHOS HUMANOS E INCLUSIÓN SOCIAL

Referencia	Resumen Narrativo	Nombre del Indicador / Descripción del Indicador	Datos del Indicador				Clasificación	Unidad de Medida	Meta Programada	Avance de la Meta del Indicador				Justificación	Medios de Verificación	Supuestos
			Método de Cálculo	Tipo / Dimensión / Frecuencia / Trayectoria	Fórmula / Variables de la Fórmula	Valor Logrado del Trimestre				%	Valor Logrado Acumulado	%				
Actividad C0103	Capacitación y actualización del personal al servicio de la institución.	-Porcentaje de personal al servicio de la universidad capacitado y actualizado -Expresa el porcentaje de personal al servicio de la universidad capacitado y actualizado en relación total	PORCENTUAL	GESTIÓN ECONOMÍA ANUAL ASCENDENTE	(PUCATP)*100 PUCATP = Personal universitario capacitado y actualizado TP = Total de personal	ACUMULAD O CONSTANTE	Personal capacitado Personal Institucional	1,300	0	0.00	2,530	2.54	En el presente mes no se presentaron incrementos	uit.uach.mx	Personal capacitado	Incremento en
Actividad C0291	Documentación del Sistema de Gestión de Calidad	-Porcentaje de procedimientos del sistema de gestión de calidad (SGC) documentados -Expresa la relación de procedimientos del SGC documentados en relación al total de procedimientos	PORCENTUAL	GESTIÓN ECONOMÍA ANUAL ASCENDENTE	(PSGCDTPSGC)*100 PSGCD = Procedimientos del Sistema de Gestión de Calidad Documentado TPSGC = Total de Procedimientos del Sistema de Gestión de Calidad	ACUMULAD O CONSTANTE	Procedimientos Procedimientos	18	0	0.00	0	0.00	Dado a que el indicador se cumple conforme al informe mensual reportado en cero hasta el cuarto trimestre.	http://siga.com.mx/asesion/hw	Información disponible en tiempo y forma	en
Actividad C0292	Atención y seguimiento oportuno de la adquisición de bienes y servicios de las Dependencias Educativas y administrativas	-Porcentaje de bienes y servicios recibidos en forma oportuna y eficaz -Describe el porcentaje entre el total de solicitudes Atendidas de Bienes y Servicios entre el Total de Solicitudes	PORCENTUAL	GESTIÓN ECONOMÍA ANUAL ASCENDENTE	(SABS/TS)*100 SABS = Solicitudes Atendidas de Bienes y Servicios TS = Total de Solicitudes	ACUMULAD O CONSTANTE	Solicitudes atendidas Solicitudes	5,500	96.49	0	1,059	82.91	En el presente mes no se presentaron incrementos	www.uach.mx	Los proveedores entregan en tiempo y forma	en
Actividad C0293	Actualización del inventario universitario	-Porcentaje de activos etiquetados -Expresa el número de activos que son etiquetados en relación a los equívocos	PORCENTUAL	GESTIÓN ECONOMÍA ANUAL ASCENDENTE	(TAE/TAA)*100 TAE = Total de Activos Etiquetados TAA = Total de Activos Acquiridos	ACUMULAD O CONSTANTE	Inventarios Inventarios	1,288	95.08	0	38	94.74	En el presente mes no se presentaron incrementos	www.uach.mx	Los proveedores entregan en tiempo y forma. Los recursos gestionados son entregados en tiempo y forma.	en

Justificación de Diferencia de Avance con Respecto a las Metas Programadas

T. User de Dependencia

M.E.S. Luis Alberto Piñón-Familia
Rector

Carlos González Heron

Dr. Carlos González Heron
Secretario de Educación y Deporte

Gobierno del Estado de Chihuahua
 Seguimiento a la Matriz de Indicadores
 Segundo Trimestre 2020

Última Actualización: 31-03-2020
 Hoja No. 1 de 3
 Fecha de Impresión: 23/10/2020

418-UNIVERSIDAD AUTÓNOMA DE CHIHUAHUA

2192CYE1907Z - INCLUSIÓN Y EQUIDAD EDUCATIVA 2019 - DESARROLLO HUMANO Y SOCIAL - EDUCACIÓN - DERECHOS HUMANOS E INCLUSIÓN SOCIAL

Definición del Programa	Beneficiarios				
	Población	Tipo	Mujeres	Hombres	Total
Contribuir a mejorar la capacidad de las vacantes públicas de educación básica y servicios educativos para generar condiciones de inclusión y equidad, mediante la promoción de acciones que garanticen el logro de aprendizajes, la retención, la permanencia y el egreso oportuno en educación básica con énfasis en la niñez en riesgo de exclusión y abandono.	REFERENCIA	Alumnos y alumnas	13,007	15,310	28,317
	OBJETIVO	Alumnos y alumnas	133	144	277
	POSTERGADA	Alumnos y alumnas	304	252	556
	POTENCIAL	Alumnos y alumnas	437	396	833
Recursos del Programa					
	Presupuesto Autorizado	Presupuesto Modificado	Gasto	Variación Presupuesto Modificado vs Gasto	
	0	0		0	

Alineaciones

Alineación al Plan Nacional de Desarrollo

Alineación al Plan Estatal de Desarrollo

Eje	E1	Desarrollo Humano y Social
Tema	--	
Subtema	--	
Objetivo	12	Promover la inclusión y la igualdad del sistema educativo para contribuir a la conformación de una sociedad más justa en favor de las personas vulneradas.
Estrategia	03	Promover el ingreso, permanencia y egreso del sistema educativo de los grupos vulnerados en el estado.
Línea de Acción		

FUENTES DE FINANCIAMIENTO

Clave	Fuente	Origen	Porcentaje	Autorizado	Modificado	Gasto	Variación
1719100	FINANCIAMIENTO INTERNO 2022	ESTATAL	0.00	0	0	0	0

OTRAS FUENTES DE FINANCIAMIENTO

Clave	Fuente	Programa	Origen	Porcentaje	Autorizado	Modificado	Gasto	Variación
1521620	FONDO GENERAL DE PARTICIPACIONES 2020		ESTATAL	0.00	0	0	0	0
2555119	REASIGNACIONES DE RECURSOS FEDERALES SECRETARIA DE EDUCACION PUBLICA 2019		FEDERAL	0.00	0	0	0	0

GOBIERNO DEL ESTADO DE CHIHUAHUA
SEGUIMIENTO A LA MATRIZ DE INDICADORES
Segundo Trimestre 2020

Última Actualización 31-03-2020
Hoja No. 2 de 3
Fecha de Impresión 23/10/2020

418-UNIVERSIDAD AUTÓNOMA DE CHIHUAHUA

ESTRATEGIA 1912 - INCLUSIÓN Y EQUIDAD EDUCATIVA 2019 - DESARROLLO HUMANO Y SOCIAL - EDUCACIÓN - RESECCIÓN HUMANA E INCLUSIÓN SOCIAL

Referencia	Resumen Narrativo	Nombre del Indicador / Descripción del Indicador	Datos del Indicador				Clasificación	Unidad de Medida	Meta Reprogramada	Avance de la Meta del Indicador				Justificación	Medios de Verificación	Supuestos
			Método de Cálculo	Tipo / Dimensión / Frecuencia / Trayectoria	Fórmula / Variables de la Fórmula	Valor Logrado del Trimestre				%	Valor Logrado Acumulado	%				
FIN	Contribuir a asegurar una mayor cobertura, inclusión y equidad educativa entre todos los grupos vulnerables de la población universitaria que reduce la desigualdad de oportunidades mediante una oferta educativa equitativa e incluyente.	-Porcentaje de alumnos inscritos con situación vulnerable. -Este indicador expresa el número de alumnos matriculados en la universidad que se encuentran en situación vulnerable.	PORCENTUAL	ESTRATEGICO(AVMT)*100	AV = Alumnos Vulnerables	CONSTANTE	Alumnas y alumnos	833	0	0.00	0	0.00	Debido a que el indicador se cumple conforme al informe rectoral será reportado en cero hasta el cuarto trimestre.	https://www.uach.mx/informacion/2019/15/indicadores-2019-2019.pdf	El número de IES incluyentes aumenta. Los alumnos con atención especial se interesan en los programas ofrecidos y cumplen con los requisitos.	
			ASCENDENTE	MT = Matricula Total	CONSTANTE	Alumnas y alumnos	27,178	0	0							
PROPÓSITO	Los estudiantes en situación vulnerable son formados de manera integral desarrollando personal y profesionalmente con igualdad de oportunidades.	-Porcentaje de alumnas y alumnos atendidos con situación vulnerable. -Este indicador expresa el número de estudiantes en situación vulnerable que son atendidos.	PORCENTUAL	ESTRATEGICO(NAA/AV)*100	NAA = Número de Alumnos Atendidos	CONSTANTE	Alumnas y alumnos	277	200	0.00	200	0.00	Debido a que el indicador se cumple conforme al informe rectoral será reportado en cero hasta el cuarto trimestre.	https://www.uach.mx/informacion/2019/15/indicadores-2019-2019.pdf	Existen alumnos con situación vulnerable interesados en su atención. La SEP publica convocatorias a fondos extraordinarios enfocados a Grupos Vulnerables. Los recursos se entregan en tiempo y forma.	
			ASCENDENTE	AV = Alumnos Vulnerables	CONSTANTE	Alumnas y alumnos	833	0	0							
Componente C01	Programas Educativos contextualizados con perspectiva de Inclusión y Equidad operando.	-Porcentaje de Programas Educativos con inclusión y Equidad Operando. -Expresa el porcentaje de programas educativos contextualizados en el marco de la Inclusión y la Equidad en diseño, estructuración e implementación que se encuentran operando.	PORCENTUAL	GESTION CALIDAD ANUAL	(PEIE/TPE)*100 PEIE = Programas Educativos con Inclusión y Equidad Operando. TPE = Total de Programas Educativos	CONSTANTE	Programa actualizado	1	0	0.00	0	0.00	Debido a que el indicador se cumple conforme al informe rectoral será reportado en cero hasta el cuarto trimestre.	https://www.uach.mx/informacion/2019/15/indicadores-2019-2019.pdf	Programas Educativos registrados oficialmente ante la SEP. Personal docente en diseño, estructuración e implementación de reformas para la Inclusión y Equidad.	
			ASCENDENTE	CONSTANTE	Programas	54	0	0								
Componente C02	Personal Docente y Directivo capacitado en atención a poblaciones vulnerables	-Porcentaje de comunidad universitaria capacitada en inclusión y Equidad Educativa. -Este indicador expresa el porcentaje de comunidad universitaria (docentes, docentes y administrativos) capacitados en Inclusión y Equidad Educativa.	PORCENTUAL	GESTION CALIDAD ANUAL	(TCUC/CPG)*100 TCUC = Total de Comunidad Universitaria Capacitada CPG = Comunidad Universitaria Programada	CONSTANTE	Asistentes	415	19	0.00	19	0.00	Debido a que el indicador se cumple conforme al informe rectoral será reportado en cero hasta el cuarto trimestre.	https://www.uach.mx/	El personal docente y directivo se encuentra interesado en participar en los cursos de capacitación.	
			ASCENDENTE	CONSTANTE	Asistentes	413	0	0								
Componente C03	Infraestructura educativa adecuada implementada	-Porcentaje de áreas habilitadas para personas con necesidades especiales. -Este indicador expresa el porcentaje de áreas habilitadas al servicio de personas con capacidades especiales.	PORCENTUAL	GESTION CALIDAD ANUAL	(AHAD)*100 AH = Áreas Habilitadas AD = Áreas Disponibles	CONSTANTE	Espacios acondicionados	160	0	0.00	0	0.00	Debido a que el indicador se cumple conforme al informe rectoral será reportado en cero hasta el cuarto trimestre.	https://www.uach.mx/	Existen áreas de oportunidades para la renovación de espacios al servicio de los estudiantes en situación vulnerable.	
			ASCENDENTE	CONSTANTE	Espacios	160	0	0								
Actividad C0101	Actualización de Programas Educativos en Inclusión y Equidad.	-Porcentaje de Programas Educativos actualizados en Inclusión y Equidad. -Este indicador expresa la cantidad de programas educativos actualizados en el contexto de Inclusión y Equidad.	PORCENTUAL	GESTION ECONOMIA ANUAL	(PEAE/TPE)*100 PEAE = Programas Educativos Actualizados con Inclusión y Equidad TPE = Total de Programas Educativos	CONSTANTE	Programa actualizado	1	0	0.00	0	0.00	Debido a que el indicador se cumple conforme al informe rectoral será reportado en cero hasta el cuarto trimestre.	https://www.uach.mx/informacion/2019/15/indicadores-2019-2019.pdf	Programas Educativos registrados ante la SEP. Experte en el diseño, estructuración e implementación de reformas en inclusión y equidad. Alumnos y Alumnas inscritos en programas educativos. Los estudiantes están interesados en la participación de actividades de desarrollo integral y social.	
			ASCENDENTE	CONSTANTE	Programas	133	0	0								
Actividad C0201	Realización de eventos para impulsar la convivencia rectoral y social.	-Promedio de asistentes en eventos de inclusión y equidad. -Este indicador expresa el número de estudiantes de situación vulnerable que asistieron a los eventos de convivencia con el fin de la integración y desarrollo social.	PROMEDIO	GESTION ECONOMIA ANUAL	(EASV/EIEE) EASV = Estudiantes Asistentes en Situación Vulnerable EIEE = Eventos realizados de Inclusión y Equidad Educativa	CONSTANTE	Asistentes	285	24	24.00	24	24.00	Debido a que el indicador se cumple conforme al informe rectoral será reportado en cero hasta el cuarto trimestre.	https://www.uach.mx/	Existen alumnos con situación vulnerable interesados en su atención. La SEP publica convocatorias a fondos extraordinarios enfocados a Grupos Vulnerables. Los recursos se entregan en tiempo y forma.	
			ASCENDENTE	CONSTANTE	Eventos realizados	7	1	1								

GOBIERNO DEL ESTADO DE CHIHUAHUA
SEGUIMIENTO A LA MATRIZ DE INDICADORES
Segundo Trimestre 2020

Ultima Actualización 31-03-2020
Hoja No. 3 de 3
Fecha de Impresión 23/10/2020

418-UNIVERSIDAD AUTÓNOMA DE CHIHUAHUA

251991C16312 - INCLUSIÓN Y EQUIDAD EDUCATIVA 2019 / DESARROLLO HUMANO Y SOCIAL - EDUCACIÓN - DERECHOS HUMANOS E INCLUSIÓN SOCIAL

Referencia	Resumen Narrativo	Datos del Indicador						Avance de la Meta del Indicador				Medios de Verificación	Supuestos		
		Nombre del Indicador / Descripción del Indicador	Método de Cálculo	Tipo / Dimensión / Frecuencia / Trayectoria	Fórmula / Variables de la Fórmula	Clasificación	Unidad de Medida	Meta Reprogramada	Valor Logrado del Trimestre	%	Valor Logrado Acumulado			%	Justificación
Actividad C0202	Realización de Cursos de Capacitación sobre atención a poblaciones especiales.	Porcentaje de cursos ofertados sobre inclusión y equidad. Este indicador expresa la cantidad de cursos de capacitación realizados en temas de inclusión y equidad.	PORCENTUAL	GESTION ECONOMIA ANUAL ASCENDENTE	INCLU/TCO*100 NCE = Número de Cursos de capacitación de Inclusión y Equidad TCO = Total de Cursos Ofertados	CONSTANTE	Cursos de capacitación	15	100.00	2	100.00	2	100.00	Registros de la UACH	La universidad cuenta con experiencia en el tema. Expertos que reconocen el participen
Actividad C0301	Adecuación de becas básicas y accesos universitarios.	Porcentaje de recursos ejercidos, para la adecuación de becas básicas y accesos universitarios. Este indicador expresa el porcentaje de recursos ejercidos, para la adecuación de becas básicas y accesos universitarios.	PORCENTUAL	GESTION ECONOMIA ANUAL ASCENDENTE	(RE/RA)*100 RE = Recursos Ejercidos para la adecuación de becas básicas y accesos universitarios. RA = Recursos Autorizados para la adecuación de becas básicas y accesos universitarios.	ACUMULADO	Recursos Financieros	600,000	100.00	0	0.00	0	0.00	Registro Interno Dirección Educativa	El área académica cuenta con personal especializado en innovación tecnológica. Se cuenta con becas básicas, accesos universitarios y becas de apoyo.

Justificación de Diferencia de Avance con Respecto a las Metas Programadas:

Título de Dependencia

M.E.S. Luis Alberto Pérez Ramírez
Rector

Carlos González Herrera

Dr. Carlos González Herrera
Secretario de Educación y Deportes

GOBIERNO DEL ESTADO DE CHIHUAHUA
SEGUIMIENTO A LA MATRIZ DE INDICADORES
Segundo Trimestre 2020

Ultima Actualización 31-03-2020
Hoja No. 1 de 3
Fecha de Impresión 23/10/2020

418 UNIVERSIDAD AUTÓNOMA DE CHIHUAHUA

3K3YDZIE10312 - INFRAESTRUCTURA EDUCATIVA SUPERIOR 2020 DESARROLLO HUMANO Y SOCIAL - EDUCACIÓN - DERECHOS HUMANOS E INCLUSIÓN SOCIAL

Definición del Programa	Beneficiarios			
	Población	Tipo	Total	
Construcción, equipamiento, conservación y rehabilitación de infraestructura física de planteles escolares del nivel de educación superior según las necesidades de cada plantel. Aplica para todas las escuelas públicas y tiene por objeto ampliar, mejorar y mantener en buen estado físico la infraestructura, así como optimizar el funcionamiento de la misma, que permita mantener instalaciones dignas.	OBJETIVO	Alumnos y alumnas de la Universidad Autónoma de Chihuahua	989	
	POTENCIAL	Alumnos de superior	15,350	
	POSTERGADA	Alumnos de superior	14,361	
	REFERENCIA	Alumnos de superior	582,197	
Recursos del Programa				
	Presupuesto Autorizado	Presupuesto Modificado	Gasto	Variación Presupuesto Modificado vs Gasto
	61,412,005	69,932,143		89,932,143

Alineaciones

Alineación al Plan Nacional de Desarrollo

Alineación al Plan Estatal de Desarrollo

Eje	E1	Desarrollo Humano y Social
Tema	-	
Subtema	-	
Objetivo	13	Desarrollar ambientes escolares propicios que generen armonía social, con el fin de asegurar un alto logro educativo y la permanencia de las y los estudiantes en una formación educativa integral.
Estrategia	03	Modernizar la infraestructura y el equipamiento de los centros educativos a fin de facilitar la labor docente y el proceso de enseñanza aprendizaje.
Línea de Acción		

FUENTES DE FINANCIAMIENTO

Clevo	Fuente	Origen	Porcentaje	Autorizado	Modificado	Gasto	Variación
1110120	RECURSOS DEL ESTADO 2020	ESTATAL	0.00	0	2,608,173	0	2,608,173
1219120	FINANCIAMIENTO INTERNO 2020	ESTATAL	0.00	0	0	0	0

OTRAS FUENTES DE FINANCIAMIENTO

Clevo	Fuente	Programa	Origen	Porcentaje	Autorizado	Modificado	Gasto	Variación
1533119	REMANENTES FONDO DE APORTACIONES MÚLTIPLES INFRAESTRUCTURA EDUCATIVA SUPERIOR (FAM) 2019	INFRAESTRUCTURA EDUCATIVA SUPERIOR 2020	FEDERAL	0.00	0	0	0	0
1533119	REMANENTES FONDO DE APORTACIONES MÚLTIPLES INFRAESTRUCTURA EDUCATIVA SUPERIOR (FAM) 2019	INFRAESTRUCTURA EDUCATIVA SUPERIOR 2020	FEDERAL	0.00	0	8,850,048	0	8,850,048
1533120	REMANENTES FONDO DE APORTACIONES MÚLTIPLES INFRAESTRUCTURA EDUCATIVA SUPERIOR (FAM) 2020	INFRAESTRUCTURA EDUCATIVA SUPERIOR 2020	FEDERAL	0.00	0	0	0	0
1533120	REMANENTES FONDO DE APORTACIONES MÚLTIPLES INFRAESTRUCTURA EDUCATIVA SUPERIOR (FAM) 2020	INFRAESTRUCTURA EDUCATIVA SUPERIOR 2020	FEDERAL	0.00	0	0	0	0
2533117	FONDO DE APORTACIONES MÚLTIPLES INFRAESTRUCTURA EDUCATIVA SUPERIOR (FAM) 2017	INFRAESTRUCTURA EDUCATIVA SUPERIOR 2020	FEDERAL	0.00	0	0	0	0
2533118	FONDO DE APORTACIONES MÚLTIPLES INFRAESTRUCTURA EDUCATIVA SUPERIOR (FAM) 2018	INFRAESTRUCTURA EDUCATIVA SUPERIOR 2020	FEDERAL	0.00	0	0	0	0
2533119	FONDO DE APORTACIONES MÚLTIPLES INFRAESTRUCTURA EDUCATIVA SUPERIOR (FAM) 2019	INFRAESTRUCTURA EDUCATIVA SUPERIOR 2020	FEDERAL	0.00	0	0	0	0
2533120	FONDO DE APORTACIONES MÚLTIPLES INFRAESTRUCTURA EDUCATIVA SUPERIOR (FAM) 2020	INFRAESTRUCTURA EDUCATIVA SUPERIOR 2020	FEDERAL	100.00	61,412,005	58,475,822	0	58,475,822

GOBIERNO DEL ESTADO DE CHIHUAHUA
SEGUIMIENTO A LA MATRIZ DE INDICADORES
Segundo Trimestre 2020

Última Actualización 31-03-2020
Hoja No. 3 de 3
Fecha de Impresión 23/10/2020

418 UNIVERSIDAD AUTÓNOMA DE CHIHUAHUA

30/07/2019.2 - INFRAESTRUCTURA EDUCATIVA SUPERIOR 2020.7 DESARROLLO HUMANO Y SOCIAL - EDUCACIÓN - DERECHOS HUMANOS E INCLUSIÓN SOCIAL

Referencia	Resumen Narrativo	Datos del Indicador						Avance de la Meta del Indicador				Medios de Verificación	Supuesto			
		Nombre del Indicador / Descripción del Indicador	Método de Cálculo	Tipo / Dimensión / Frecuencia / Trayectoria	Fórmula / Variables de la Fórmula	Clasificación	Unidad de Medida	Meta Programada	Valor Logrado del Trimestre	%	Valor Logrado Acumulado			%	Justificación	
FAM	Contribuir a elevar la cobertura en Educación Superior mediante el incremento de la capacidad de la infraestructura instalada en la Universidad Autónoma de Chihuahua	-Porcentaje de abstracción de Educación Superior -Determina el porcentaje de alumnos matriculados en nuevo ingreso en licenciatura en relación al total de egresados de Educación Media Superior	PORCENTUAL	ESTRATEGICO EFICACIA ANUAL ASCENDENTE	MLICED_MID_T_1*100 NILIC = Alumnos y alumnas de Nuevo Ingreso de Licenciatura EG_MS_T_1 = Egresados de Media Superior del ciclo anterior	ACUMULADO	Alumnas y alumnos	5,814	0	0	0.00	Dicho indicador si se acumulado se reporta en cero, debido a que se cumplimentó se logra en el cuarto trimestre	http://transparencia.uach.mx/informacion_publica_oficio/frecuencia_v1.html	Se reciben en tiempo y forma los recursos destinados para lograr los objetivos y metas de FAM 2018		
			CONSTANTE	Alumnas y alumnos	37,494	37,494	37,494									
PROPOSITO	Alumnas y alumnos de la Universidad Autónoma de Chihuahua cuentan con espacios educativos adecuados y suficientes	-Porcentaje de alumnas y alumnas beneficiados con construcción de infraestructura educativa -Determina el porcentaje de alumnas y alumnos de la UACH inscritos y que son beneficiados con construcción de espacios educativos en el año actual.	PORCENTUAL	ESTRATEGICO EFICIENCIA ANUAL ASCENDENTE	ABMRC*100 AB = Alumnas y alumnos beneficiados con espacios educativos construidos MRC = Matrícula con requerimiento de construcción	ACUMULADO	Alumnas y alumnos	2,337	0	0	0.00	Debido a la contingencia sanitaria Covid 19 la operación del programa esta en proceso para recibir las ministraciones del recurso autorizado según No. 500/2020-01174 emitido por la DGESEU, por lo tanto se da seguimiento en cero.	http://transparencia.uach.mx/informacion_publica_oficio/frecuencia_v1.html	Los alumnos y las alumnas se interesan por la oferta educativa de la UACH y se matriculan según los requisitos necesarios para ser matriculados		
			CONSTANTE	Alumnas y alumnos	2,337	2,337	2,337									
			Componente	Nuevos espacios educativos construidos	Componente	C01	-Porcentaje de avance en la construcción de espacios educativos -Determina el porcentaje de avance en la construcción de espacios en relación al total de espacios programados	PORCENTUAL	GESTION CALIDAD ANUAL ASCENDENTE	(NEFC/TNEFP)*100 NEFC = Nuevos Espacios Físicos Construidos TNEFP = Total de Nuevos Espacios Físicos Programados	ACUMULADO	Espacios educativos	41	0	0	0.00
Componente	Equipamiento y mobiliario suficientes.	Componente	C02	-Porcentaje de equipamiento adquirido -Determina el monto del equipamiento adquirido según el presupuesto	PORCENTUAL	GESTION CALIDAD ANUAL ASCENDENTE	(EAE/EP)*100 EA = Equipamiento Adquirido EP = Equipamiento Programado	ACUMULADO	Equipamiento	237	0	0	0.00		http://transparencia.uach.mx/informacion_publica_oficio/frecuencia_v1.html	Se reciben los recursos autorizados en tiempo y forma. Los proveedores entregan en tiempo y forma.
Actividad	Inversión comprometida para nuevos espacios educativos.	Actividad	C0101	-Porcentaje de recursos pagados para la construcción de nuevos espacios educativos. -Determina el porcentaje de recursos pagados en relación al total de recursos autorizados para la construcción de nuevos espacios educativos.	PORCENTUAL	GESTION ECONOMIA ANUAL ASCENDENTE	(RP/TRA)*100 RP = Recursos Pagados TRA = Total de Recursos Autorizados	ACUMULADO	Recursos financieros	35,349,271	0	0	0.00	Debido a la contingencia sanitaria Covid 19 la operación del programa esta en proceso para recibir las ministraciones del recurso autorizado según No. 500/2020-01174 emitido por la DGESEU, por lo tanto se da seguimiento en cero.	http://transparencia.uach.mx/informacion_publica_oficio/frecuencia_v1.html	Gobierno del estado emite oficio de autorización del proyecto educativo. La licitación es otorgada por las empresas constructoras y la obra de edificios. Los recursos autorizados para la construcción de nuevos educativos son recibidos en tiempo y forma.
Actividad	Asignación de recursos para adquirir y renovar equipo y mobiliario.	Actividad	C0201	-Porcentaje de recurso ejercido para equipamiento -Determina el porcentaje del recurso ejercido para equipamiento en relación al recurso autorizado para equipamiento	PORCENTUAL	GESTION ECONOMIA ANUAL ASCENDENTE	(RE/RA)*100 RE = Recurso Ejercido RA = Recurso Autorizado	ACUMULADO	Recursos ejercidos	1,923,622	0	0	0.00		http://transparencia.uach.mx/informacion_publica_oficio/frecuencia_v1.html	http://transparencia.uach.mx/informacion_publica_oficio/frecuencia_v1.html

Justificación de Diferencia de Avance con Respecto a las Metas Programadas

GOBIERNO DEL ESTADO DE CHIHUAHUA
SEGUIMIENTO A LA MATRIZ DE INDICADORES
Segundo Trimestre 2020

Ultima Actualización 31-01-2023
Hoja No 3 de 3
Fecha de Impresión 23/10/2020
www.inec.chih.gob.mx

418-UNIVERSIDAD AUTÓNOMA DE CHIHUAHUA

Secretaría de Dependencia

M.E. Luis Alberto Fierro Ramírez
Rector



Dr. Carlos González Hernández
Secretario de Educación y Deporte

GOBIERNO DEL ESTADO DE CHIHUAHUA
 SEGUIMIENTO A LA MATRIZ DE INDICADORES
 Segundo Trimestre 2020

Última Actualización 31-03-2020
 Hoja No. 1 de 2
 Fecha de Impresión 23/10/2020

418-UNIVERSIDAD AUTÓNOMA DE CHIHUAHUA

231102010312 - INFRAESTRUCTURA EDUCATIVA MEDIA SUPERIOR 2020 / DESARROLLO HUMANO Y SOCIAL - EDUCACIÓN - DERECHOS HUMANOS E INCLUSIÓN SOCIAL

Definición del Programa	Beneficiarios				
	Población	Tipo	Mujeres	Hombres	Total
Construcción, equipamiento, conservación y rehabilitación de infraestructura física de planteles escolares de educación media superior para que alumnas y alumnos cuenten con espacios dignos para una educación integral, favoreciendo a las personas vulnerables.	REFERENCIA	Alumnas y alumnos	85,127	80,027	165,154
	OBJETIVO	Alumnas y alumnos	133	85	218
	POSTERGADA	Alumnas y alumnos	33	5	38
	POTENCIAL	Alumnas y alumnos	166	90	256
Recursos del Programa					
	Presupuesto Autorizado	Presupuesto Modificado	Gasto	Variación Presupuesto Modificado vs Gasto	
	0	0		0	

Alineaciones

Alineación al Plan Nacional de Desarrollo

Eje E1 Política y Gobierno
 Tema -
 Subtema -
 Objetivo -
 Estrategia -
 Líneas de Acción -

Alineación al Plan Estatal de Desarrollo

Eje E1 Desarrollo Humano y Social
 Tema -
 Subtema -
 Objetivo 13 Desarrollar ambientes escolares propicios que generen armonía social, con el fin de asegurar un alto logro educativo y la permanencia de las y los estudiantes en una formación educativa integral.
 Estrategia 03 Modernizar la infraestructura y el equipamiento de los centros educativos a fin de facilitar la labor docente y el proceso de enseñanza aprendizaje.
 Líneas de Acción -

FUENTES DE FINANCIAMIENTO

Clave	Fuente	Origen	Porcentaje	Autorizado	Modificado	Gasto	Variación
1218120	FINANCIAMIENTO INTERNO 2020	ESTATAL	0.00	0	0	0	0

OTRAS FUENTES DE FINANCIAMIENTO

Clave	Fuente	Programa	Origen	Porcentaje	Autorizado	Modificado	Gasto	Variación
2532820	FONDO DE APORTACIONES MÚLTIPLES INFRAESTRUCTURA EDUCATIVA MEDIA SUPERIOR (FAM) 2020		FEDERAL	0.00	0	0	0	0
2532820	FONDO DE APORTACIONES MÚLTIPLES INFRAESTRUCTURA EDUCATIVA MEDIA SUPERIOR (FAM) 2020	INFRAESTRUCTURA EDUCATIVA MEDIA SUPERIOR 2020	FEDERAL	0.00	0	0	0	0
2533120	FONDO DE APORTACIONES MÚLTIPLES INFRAESTRUCTURA EDUCATIVA SUPERIOR (FAM) 2020	INFRAESTRUCTURA EDUCATIVA MEDIA SUPERIOR 2020	FEDERAL	0.00	0	0	0	0

GOBIERNO DEL ESTADO DE CHIHUAHUA
SEGUIMIENTO A LA MATRIZ DE INDICADORES
Segundo Trimestre 2020

Última Actualización 31-03-2020
Hoja No. 2 de 2
Fecha de Impresión 23/10/2020

418-UNIVERSIDAD AUTÓNOMA DE CHIHUAHUA

INSTRUMENTOS DE INFRAESTRUCTURA EDUCATIVA MEDIA SUPERIOR 2020 / DESARROLLO HUMANO Y SOCIAL - EDUCACIÓN - DERECHOS HUMANOS E INCLUSIÓN SOCIAL

Referencia	Resumen Narrativo	Datos del Indicador						Avance de la Meta del Indicador				Medios de Verificación	Supuestos		
		Nombre del Indicador / Descripción del Indicador	Método de Cálculo	Tipo / Dimensión / Frecuencia / Trayectoria	Fórmula / Variables de la Fórmula	Clasificación	Unidad de Medida	Meta Reprogramada	Valor Logrado del Trimestre	%	Valor Logrado Acumulado			%	Justificación
FIN	Contribuir a elevar la cobertura en educación media superior mediante espacios de calidad para el aprendizaje.	-Porcentaje de cobertura de alumnos y alumnas inscritos en Educación de Media Superior. -Determina el porcentaje de alumnos y alumnas que se encuentran inscritos en la UACH en nivel de media superior en relación a los alumnos y alumnas inscritos en nivel medio superior en el estado de Chihuahua.	PORCENTUAL	ESTRATEGIA/ABMTMS_UACH/ABMS_ECH*100	EFICACIA ANUAL ASCENDENTE	AIMS_UACH = Alumnos y Alumnas Inscritos en nivel Medio Superior en la UACH AIMS_ECH = Alumnos y Alumnas Inscritos en nivel Medio Superior en el Estado de Chihuahua	CONSTANTE	Alumnos de nivel medio	258	0	0.00	0	0.00	http://uach.mx/informacion-general/estadisticas/ http://seach.gob.mx/indicadores/indicadores/Resumen_0218.pdf	Los alumnos y las alumnas se interesan por la oferta educativa y se inscriben. Se reciben los recursos en tiempo y forma para la debida atención.
			PORCENTUAL	ESTRATEGIA/ABMTMS*100	EFICIENCIA ANUAL ASCENDENTE	AB = Alumnas y Alumnos Beneficiarios	CONSTANTE	Alumnos de nivel medio	185,154	0	0.00	0	0.00		
PROPOSITO	Los alumnos y las alumnas de la Universidad Autónoma de Chihuahua cuentan con espacios adecuados.	-Porcentaje de alumnas y alumnos beneficiados con equipamiento. -Determina la relación de alumnas y alumnos que se ven beneficiados con el uso de equipamiento adecuado.	PORCENTUAL	ESTRATEGIA/ABMTMS*100	EFICIENCIA ANUAL REGULAR CONSTANTE	AB = Alumnas y Alumnos Beneficiarios MTMS = Matrícula Total de Media Superior	CONSTANTE	Alumnos de nivel medio	218	100.00	0.00	0	0.00	http://uach.mx/informacion-general/estadisticas/	Los alumnos y las alumnas se interesan en la oferta educativa y se inscriben. Se reciben los recursos en tiempo y forma para la debida atención.
Componente C01	Equipamiento y mobiliario suficiente.	-Porcentaje de equipamiento adquirido -Determina la relación del equipamiento adquirido según el programado.	PORCENTUAL	GESTION CALIDAD ANUAL REGULAR CONSTANTE	(EA/EP)*100 EA = Equipamiento Adquirido EP = Equipamiento Programado	CONSTANTE	Equipamiento	5	0	0.00	0	0.00	http://transparencia.uach.mx/informacion-publica_de_oficinas/06.html	Se reciben los recursos autorizados en tiempo y forma. Los proveedores entregan en tiempo y forma.	
Actividad C0101	Asignación de recursos para adquirir y renovar equipo y mobiliario.	-Porcentaje de recurso ejercido para equipamiento -Determina el porcentaje del recurso ejercido para equipamiento en nivel medio superior.	PORCENTUAL	GESTION ECONOMIA ANUAL REGULAR CONSTANTE	(RE/RA)*100 RE = Recursos Ejercidos para equipamiento a nivel medio superior RA = Recursos Autorizados para equipamiento a nivel medio superior	CONSTANTE	Recursos financieros	46,320	0	0.00	0	0.00	http://transparencia.uach.mx/informacion-publica_de_oficinas/06.html	Se reciben los recursos autorizados en tiempo y forma. Los proveedores entregan en tiempo y forma.	

Justificación de Diferencia de Avance con Respecto a las Metas Programadas

Titular de Dependencia

M.S.C. Luis Alberto Fierro Ramírez

Rector

Carlos González Herrera

Dr. Carlos González Herrera

Secretario de Educación y Deporte

GOBIERNO DEL ESTADO DE CHIHUAHUA
SEGUIMIENTO A LAS METAS DEL PROGRAMA OPERATIVO ANUAL
Segundo Trimestre 2020

Última Actualización: 3/10/2020
Hoja No. 1 de 2
Fecha Impresión: 23/10/2020

418-UNIVERSIDAD AUTÓNOMA DE CHIHUAHUA

2E051C1/E103T2 VINCULACIÓN Y SERVICIOS EDUCATIVOS 2020 / DESARROLLO HUMANO Y SOCIAL - EDUCACIÓN - DERECHOS HUMANOS E INCLUSIÓN SOCIAL

Definición del Programa

Beneficiarios

Definición del Programa	Población	Tipo	Beneficiarios		Total
			Mujeres	Hombres	
Disponibilidad permanente y oportuna de los recursos humanos, materiales y financieros para beneficiar a las alumnas y alumnos usuarios de trámites y servicios educativos a fin de que realicen sus gestiones de manera rápida y eficaz, cumpliendo con el control interno y rendición de cuentas bajo los principios de eficacia, eficiencia, calidad y economía.	REFERENCIA	Alumnas y alumnos	591,987	601,561	1,193,548
	OBJETIVO	Alumnas y alumnos	15,311	13,006	28,317
	POSTERGADA	Alumnas y alumnos	58,084	53,558	111,642
	POTENCIAL	Alumnas y alumnos	68,867	71,090	139,957

Recursos del Programa			
Presupuesto Autorizado	Presupuesto Modificado	Gasto	Variación Presupuesto Modificado vs Gasto
8,280,904	8,280,904		8,280,904

ALINEACIÓN

Alineación al Plan Nacional de Desarrollo

Alineación al Plan Estatal de Desarrollo

Eje	E1	Desarrollo Humano y Social
Tema	-	
Subtema	-	
Objetivo	17	Garantizar el acceso a la cultura como un Derecho Humano para la formación integral de la ciudadanía, que permita la cohesión e inclusión social e incentive la igualdad entre mujeres y hombres.
Estrategia	01	Establecer la cultura como un medio para el desarrollo económico, social y humano, al facilitar su acceso a la población que habita en zonas marginadas.
Línea de Acción		

Alineación a los Programas de Mediano Plazo

Programa	PS1	Programa Sectorial de Educación 2017-2021
Tema	08	Vinculación y movilidad de los tipos de capital: social, académico y económico
Subtema	00	Vinculación y movilidad de los tipos de capital: social, académico y económico
Objetivo	01	Fortalecer y consolidar la vinculación y la participación de diferentes sectores de representatividad social como agentes coadyuvantes de la tarea educativa y de los factores extracurriculares que impactan en el sistema educativo, a partir de la movilidad
Estrategia	01	Construir los ámbitos de apoyo a la gestión social en las instituciones, como instrumento para el fortalecimiento de los procesos educativos, así como promover la participación social en las instituciones y con organismos de los diferentes sectores.
Línea de Acción		

FUENTES DE FINANCIAMIENTO

Clave	Fuente	Origen	Porcentaje	Autorizado	Modificado	Gasto	Variación
1110120	RECURSOS DEL ESTADO 2020	ESTATAL	0.00	0	0	0	0
1173020	CONTRAPARTE ESTATAL A REASIGNACIONES DE RECURSOS FEDERALES ORDINARIAS SECRETARIA DE EDUCACION PUBLICA 2020	ESTATAL	0.00	0	0	0	0
1219120	FINANCIAMIENTO INTERNO 2020	ESTATAL	0.00	0	0	0	0
1489820	INGRESOS PROPIOS DE ENTIDADES PARAESTATALES 2020	INGRESOS PROPIOS	88.47	7,326,040	7,326,040	0	7,326,040

OTRAS FUENTES DE FINANCIAMIENTO

Clave	Fuente	Programa	Origen	Porcentaje	Autorizado	Modificado	Gasto	Variación
1511020	FONDO GENERAL DE PARTICIPACIONES 2020		ESTATAL	0.00	0	0	0	0
2573020	REASIGNACIONES DE RECURSOS FEDERALES ORDINARIAS SECRETARIA DE EDUCACION PUBLICA 2020		FEDERAL	0.00	0	0	0	0
2573020	REASIGNACIONES DE RECURSOS FEDERALES ORDINARIAS SECRETARIA DE EDUCACION PUBLICA 2020	2E051C1 VINCULACIÓN Y SERVICIOS EDUCATIVOS 2020	FEDERAL	11.53	954,864	954,864	0	954,864

GOBIERNO DEL ESTADO DE CHIHUAHUA
SEGUIMIENTO A LAS METAS DEL PROGRAMA OPERATIVO ANUAL
Segundo Trimestre 2020

Última Actualización: 31/03/2020
 Hoja No. 2 de 2
 Fecha Impresión: 23/10/2020

418-UNIVERSIDAD AUTÓNOMA DE CHIHUAHUA

2895101 / 216372 VINCULACIÓN Y SERVICIOS EDUCATIVOS 2020 / DESARROLLO HUMANO Y SOCIAL - EDUCACIÓN - DERECHOS HUMANOS E INCLUSIÓN SOCIAL

FIN				PROPÓSITO																	
Contribuir al desarrollo económico y la competitividad mediante la vinculación del sector educativo con su entorno a través de un capital humano mejor preparado para las necesidades del mercado con la demanda laboral.				Alumnos y alumnas formados de manera integral, socialmente responsables y con sólidas competencias se incorporan en los escenarios laborales para desarrollarse en un entorno global.																	
Referencia	Resumen Narrativo	Presupuesto Modificado	Gasto Acumulado	% Obj. vs Modif.	Meta del Objetivo			Avance de la Meta del Objetivo				Meta de Beneficiarios		Avance de la Meta de Beneficiarios							
					Unidad de Medida	Valor Reprogramado	Clasificación	Valor Logr. del Trimestre	% Logr. vs Repr.	Valor Logrado Acumulado	% Acum. vs Repr.	Justificación	Tipo	Valor Reprogramado	Valor Logrado del Trimestre	%	Valor Logrado Acumulado	%	Mujeres	Hombres	Justificación
C01	Difusión, Divulgación, Extensión y Vinculación otorgada	8,280,904			Asistentes	125,000.00	ACUMULADO	0.00	0.00	0.00	0.00		Asistentes	125,000	0	0.00	0.00	0.00	0	0	Debido a que el valor de la variable se cumple conforme al informe retador para reportado en cero hasta el cuarto trimestre.
C0101	Realización de actividades de vinculación			0.00	Actividades	910.00	ACUMULADO	0.00	0.00	0.00	0.00										
					Convenios	200.00	ACUMULADO	0.00	0.00	0.00	0.00										
					Solicitudes recibidas	2,250.00	ACUMULADO	0.00	0.00	0.00	0.00										
					Usarias	175,000.00	ACUMULADO	0.00	0.00	0.00	0.00										
C0102	Realización de actividades de difusión y divulgación cultural	4,140,452			Actividades	1,820.00	ACUMULADO	0.00	0.00	0.00	0.00										
C0103	Realización de actividades de extensión	4,140,452			Programas	240.00	ACUMULADO	0.00	0.00	0.00	0.00										
					Alumnas y alumnos	3,872.00	ACUMULADO	0.00	0.00	0.00	0.00										
					Alumnas y alumnos	2,560.00	ACUMULADO	0.00	0.00	0.00	0.00										
	Total	8,280,904						0.00	0.00	0.00	0.00					0.00	0.00				

Justificación de Diferencia de Avance con Respecto a las Metas Programadas

Titular de Dependencia

M.E.S. Luis Alberto Fierro Bahénd
 Rector

Titular de Dependencia Coordinador General

Dr. Carlos González Herrera
 Secretario de Educación y Deporte

GOBIERNO DEL ESTADO DE CHIHUAHUA
SEGUIMIENTO A LAS METAS DEL PROGRAMA OPERATIVO ANUAL
Segundo Trimestre 2020

Ultima Actualización 3/10/2020
Hoja No. 1 de 2
Fecha Impresión 23/10/2020

PROPEPMS

418-UNIVERSIDAD AUTÓNOMA DE CHIHUAHUA

ZE966C1/E103T2 COBERTURA EN EDUCACIÓN SUPERIOR LICENCIATURA 2020 / DESARROLLO HUMANO Y SOCIAL - EDUCACIÓN - DERECHOS HUMANOS E INCLUSIÓN SOCIAL

Definición del Programa

Beneficiarios

Se orienta a las acciones y proyectos de regulación, desarrollo, promoción y prestación de servicios educativos que otorguen mayores oportunidades de acceso a la educación superior a nivel superior universitario o profesional asociado, licenciatura y maestría para las y los alumnos.

Población	Tipo	Mujeres	Hombres	Total
REFERENCIA	Alumnas y alumnos	591,967	601,581	1,193,548
OBJETIVO	Alumnas y alumnos	5,722	5,378	11,100
POSTERGADA	Alumnas y alumnos	15,314	14,833	30,147
POTENCIAL	Alumnas y alumnos	21,036	20,211	41,247

Recursos del Programa

Presupuesto Autorizado	Presupuesto Modificado	Gasto	Variación Presupuesto Modificado vs Gasto
236,978,738	236,978,738		236,978,738

ALINEACIÓN

Alineación al Plan Nacional de Desarrollo

Alineación al Plan Estatal de Desarrollo

Eje	E1	Desarrollo Humano y Social
Tema	-	
Subtema	-	
Objetivo	12	Fomentar la inclusión y la igualdad del sistema educativo para contribuir a la conformación de una sociedad más justa en favor de las personas vulnerables.
Estrategia	04	Ampliar las oportunidades de acceso a la educación a las personas en situación de vulnerabilidad que se encuentran en rezago educativo.
Línea de Acción		

Alineación a los Programas de Mediano Plazo

Programa	PS1	Programa Sectorial de Educación 2017-2021
Tema	0	
Subtema	02	Equidad y atención inclusiva
Objetivo	00	Equidad y atención inclusiva
Estrategia	01	Asegurar el cumplimiento de las políticas de responsabilidad social, sustentabilidad, igualdad e inclusión en las Instituciones educativas para lograr una mayor equidad en el sistema educativo estatal.
Línea de Acción	01	Ofrecer servicios educativos de buena calidad a grupos de la población en condiciones de especial atención por su vulnerabilidad o por su condición social (niños y jóvenes con discapacidad, indígenas, migrantes, talentos, con enfermedades crónicas, e

FUENTES DE FINANCIAMIENTO

Clave	Fuente	Programa	Origen	Porcentaje	Autorizado	Modificado	Gasto	Variación
1119030	CONTRAPARTE ESTATAL A REASIGNACIONES DE RECURSOS FEDERALES ORDINARIAS SECRETARIA DE EDUCACION PUBLICA 2020		ESTATAL	0.00	0	0	0	0
1219120	FINANCIAMIENTO INTERNO 2020		ESTATAL	0.00	0	0	0	0
1469020	INGRESOS PROPIOS DE ENTIDADES PARAESTATALES 2020 *		INGRESOS PROPIOS	100.00	236,978,738	236,978,738	0	236,978,738

OTRAS FUENTES DE FINANCIAMIENTO

Clave	Fuente	Programa	Origen	Porcentaje	Autorizado	Modificado	Gasto	Variación
1251030	FONDO GENERAL DE PARTICIPACIONES 2020		ESTATAL	0.00	0	0	0	0
2579020	REASIGNACIONES DE RECURSOS FEDERALES ORDINARIAS SECRETARIA DE EDUCACION PUBLICA 2020		FEDERAL	0.00	0	0	0	0

GOBIERNO DEL ESTADO DE CHIHUAHUA
SEGUIMIENTO A LAS METAS DEL PROGRAMA OPERATIVO ANUAL
Segundo Trimestre 2020

Última Actualización: 31/03/2020
Hoja No. 2 de 2
Fecha Impresión: 23/10/2020

418-UNIVERSIDAD AUTÓNOMA DE CHIHUAHUA

2836601 / E183T2 COBERTURA EN EDUCACIÓN SUPERIOR LICENCIATURA 2020 / DESARROLLO HUMANO Y SOCIAL - EDUCACIÓN - DERECHOS HUMANOS E INCLUSIÓN SOCIAL

FIN		PROPOSITO																			
Contribuir a ampliar las oportunidades de acceso a la Educación Superior mediante la cobertura de un servicio equitativo e incluyente.		Alumnas y alumnos accedan con igualdad de oportunidades a los servicios de educación superior ofrecidos																			
Referencia	Resumen Narrativo	Presupuesto Modificado	Gasto Acumulado	% Gto. vs Modif.	Meta del Objetivo			Avance de la Meta del Objetivo				Meta de Beneficiarios			Avance de la Meta de Beneficiarios						
					Unidad de Medida	Valor Reprogramado	Clasificación	Valor Logr. del Trimestre	% Logr. vs Repr.	Valor Logrado Acumulado	% Acum. vs Repr.	Justificación	Tipo	Valor Reprogramado	Valor Logrado del Trimestre	%	Valor Logrado Acumulado	%	Mujeres	Hombres	Justificación
C01	Diversificación de la oferta educativa proporcionada de manera equitativa e incluyente.	194,681,138			Alumnas y Alumnos	11,100.00	ACUMULADO	0.00	0.00	0.00	0.00	Debido a que el valor de la variable se cumple conforme al informe rectoral será reportado en cero hasta el cuarto bimestre.	Alumnas y alumnas	11,100	0	0.00	0.00	0.00	0	0	
					Alumnas y Alumnos	27,176.00	ACUMULADO	0.00	0.00	0.00	0.00	Debido a que el valor de la variable se cumple conforme al informe rectoral será reportado en cero hasta el cuarto bimestre.	Alumnas y alumnos	27,176	0	0.00	0.00	0.00	0	0	
					Alumnas y alumnos	24,795.00	ACUMULADO	0.00	0.00	0.00	0.00	Debido a que el valor de la variable se cumple conforme al informe rectoral será reportado en cero hasta el cuarto bimestre.	Alumnas y alumnos	24,795	0	0.00	0.00	0.00	0	0	
					Alumnas y Alumnos	1,158.00	ACUMULADO	0.00	0.00	0.00	0.00	Debido a que el valor de la variable se cumple conforme al informe rectoral será reportado en cero hasta el cuarto bimestre.	Alumnas y alumnos	1,158	0	0.00	0.00	0.00	0	0	
C0101	Ofertar programas educativos	194,681,138			Programas	45.00	ACUMULADO	0.00	0.00	0.00	0.00										
C02	Infraestructura educativa gestionada.		0.00		Metro cuadrado	512,334.00	ACUMULADO	0.00	0.00	0.00	0.00	Debido a que el valor de la variable se cumple conforme al informe rectoral será reportado en cero hasta el cuarto bimestre.	Alumnas y alumnas	28,217	0	0.00	0.00	0.00	0	0	
C0201	Participación de proyectos de infraestructura educativa		0.00		Proyecto	1.00	ACUMULADO	0.00	0.00	0.00	0.00										
C0202	Participación de proyectos de equipamiento		0.00		Proyecto	11.00	ACUMULADO	0.00	0.00	0.00	0.00										
C03	Apoyos Universitarios otorgados	42,287,600			Condensaciones	21,500.00	ACUMULADO	0.00	0.00	0.00	0.00	Debido a que el valor de la variable se cumple conforme al informe rectoral será reportado en cero hasta el cuarto bimestre.	Beneficiarios	21,500	0	0.00	0.00	0.00	0	0	
C0301	Institucionalización de atención de pago	42,287,600			Contrataciones	16,960.00	ACUMULADO	0.00	0.00	0.00	0.00										
Total		236,978,738						0.00	0.00							0.00	0.00				

Justificación de Diferencia de Avance con respecto a las Metas Programadas

Titular de Dependencia

M.E.S Luis Alberto Fierro Landívar
Sector

Titular de Dependencia Cabeza de Sector

Dr. Carlos González Herrera
Secretario de Educación y Deporte

GOBIERNO DEL ESTADO DE CHIHUAHUA
SEGUIMIENTO A LAS METAS DEL PROGRAMA OPERATIVO ANUAL
Segundo Trimestre 2020

Ultima Actualización: 31/03/2020
Hoja No. 1 de 3
Fecha Impresión: 23/10/2020

418-UNIVERSIDAD AUTONOMA DE CHIHUAHUA

2E072C1 / E169T2 DOCENCIA EN EDUCACIÓN SUPERIOR LICENCIATURA 2020 / DESARROLLO HUMANO Y SOCIAL - EDUCACIÓN - DERECHOS HUMANOS E INCLUSIÓN SOCIAL

Definición del Programa

Beneficiarios

Definición del Programa	Beneficiarios				
	Población	Tipo	Mujeres	Hombres	Total
Se orienta a las acciones y proyectos que permiten la correcta prestación y regulación de los servicios para educación superior en licenciatura, que aporten mayor calidad a la educación que se brinda en nivel superior universitario o profesional asociado, licenciatura y universitaria	REFERENCIA	Alumnas y alumnos	591,967	601,581	1,193,548
	OBJETIVO	Alumnas y alumnos	14,475	12,211	26,686
	POSTERGADA	Alumnas y alumnos	58,879	54,392	113,271
	POTENCIAL	Alumnas y alumnos	71,090	68,867	139,957

Recursos del Programa			
Presupuesto Autorizado	Presupuesto Modificado	Gasto	Variación Presupuesto Modificado vs Gasto
181,536,648	161,536,648		161,536,648

ALINEACIÓN

Alineación al Plan Nacional de Desarrollo

Alineación al Plan Estatal de Desarrollo

Alineación a los Programas de Mediano Plazo

Eje	E1	Desarrollo Humano y Social
Tema	-	
Subtema	-	
Objetivo	13	Desarrollar ambientes escolares propicios que generen armonía social, con el fin de asegurar un alto logro educativo y la permanencia de las y los estudiantes en una formación educativa integral.
Estrategia	01	Promover los derechos humanos, los valores democráticos, la igualdad de género y el respeto por el medio ambiente, a fin de contribuir a la armonía social.
Línea de Acción		

Programa	PS1	Programa Sectorial de Educación 2017-2021
Tema	02	Equidad y atención Inklusiva
Subtema	00	Equidad y atención Inklusiva
Objetivo	01	Asegurar el cumplimiento de las políticas de responsabilidad social, sustentabilidad, igualdad e inclusión en las instituciones educativas para lograr una mayor equidad en el sistema educativo estatal.
Estrategia	01	Ofrecer servicios educativos de buena calidad a grupos de la población en condiciones de especial atención por su vulnerabilidad o por su condición social (niños y jóvenes con discapacidad, indígenas, migrantes, talentos, con enfermedades crónicas, e
Línea de Acción		

FUENTES DE FINANCIAMIENTO

Clave	Fuente	Origen	Porcentaje	Autorizado	Modificado	Gasto	Variación
1110130	RECURSOS DEL ESTADO 2020	ESTATAL	37.97	61,304,378	61,304,378	0	61,304,378
1170020	CONTRAPARTE ESTATAL A REASIGNACIONES DE RECURSOS FEDERALES ORDINARIAS SECRETARIA DE EDUCACION PUBLICA 2020	ESTATAL	0.00	0	0	0	0
1219120	FINANCIAMIENTO INTERNO 2020	ESTATAL	0.00	0	0	0	0
1489820	INGRESOS PROPIOS DE ENTIDADES PARAESTATALES 2020	INGRESOS PROPIOS	54.73	88,401,110	88,401,110	0	88,401,110

OTRAS FUENTES DE FINANCIAMIENTO

Clave	Fuente	Programa	Origen	Porcentaje	Autorizado	Modificado	Gasto	Variación
1521020	FONDO GENERAL DE PARTICIPACIONES 2020		ESTATAL	0.00	0	0	0	0
1522420	FONDO DE ISR PARTICIPABLE SOBRE SERVIDORES PUBLICOS ESTATALES 2020		ESTATAL	0.00	0	0	0	0
2555117	REASIGNACIONES DE RECURSOS FEDERALES SECRETARIA DE EDUCACION PUBLICA 2017		FEDERAL	0.00	0	0	0	0
2555118	REASIGNACIONES DE RECURSOS FEDERALES SECRETARIA DE EDUCACION PUBLICA 2018		FEDERAL	0.00	0	0	0	0
2555119	REASIGNACIONES DE RECURSOS FEDERALES SECRETARIA DE EDUCACION PUBLICA 2019		FEDERAL	0.00	0	0	0	0
2555120	REASIGNACIONES DE RECURSOS FEDERALES SECRETARIA DE EDUCACION PUBLICA 2020		FEDERAL	0.00	0	0	0	0
2579020	REASIGNACIONES DE RECURSOS FEDERALES ORDINARIAS SECRETARIA DE EDUCACION PUBLICA 2020	2E072C1	FEDERAL	7.31	11,801,160	11,801,160	0	11,801,160

GOBIERNO DEL ESTADO DE CHIHUAHUA
SEGUIMIENTO A LAS METAS DEL PROGRAMA OPERATIVO ANUAL
Segundo Trimestre 2020

Última Actualización: 31/03/2020
 Hoja No. 2 de 3
 Fecha Impresión: 23/10/2020
 PROSEFAS

418-UNIVERSIDAD AUTÓNOMA DE CHIHUAHUA

2E972C1 / E185T2 - COCENCIA EN EDUCACIÓN SUPERIOR LICENCIATURA 2020 / DESARROLLO HUMANO Y SOCIAL - EDUCACIÓN - DERECHOS HUMANOS E INCLUSIÓN SOCIAL

2573020	REASIGNACIONES DE RECURSOS FEDERALES ORDINARIAS (SECRETARÍA DE EDUCACIÓN PÚBLICA) 2020	FEDERAL	0.00	0	0	0	0
---------	--	---------	------	---	---	---	---

GOBIERNO DEL ESTADO DE CHIHUAHUA
SEGUIMIENTO A LAS METAS DEL PROGRAMA OPERATIVO ANUAL
Segundo Trimestre 2020

Última Actualización: 23/10/2020
Hoja No. 3 de 3
Fecha Impresión: 23/10/2020

418-UNIVERSIDAD AUTÓNOMA DE CHIHUAHUA

287201 / E1832 - DOCENCIA EN EDUCACIÓN SUPERIOR LICENCIATURA 2020 / DESARROLLO HUMANO Y SOCIAL - EDUCACIÓN - DERECHOS HUMANOS E INCLUSIÓN SOCIAL

FIN		PROPÓSITO																				
Contribuir al aseguramiento de la calidad de la enseñanza con el fin de un alto logro educativo mediante la formación integral de las alumnas y los alumnos en educación superior para la mejora de los resultados académicos.		Alumnas y alumnos concluyan su educación superior en programas educativos de calidad, formados de manera integral y con sentido humanista																				
Referencia	Resumen Narrativo	Presupuesto Modificado	Gasto Acumulado	% Gta. vs. Meta	Meta del Objetivo			Avance de la Meta del Objetivo				Meta de Beneficiarios		Avance de la Meta de Beneficiarios								
					Unidad de Medida	Valor Reprogramado	Clasificación	Valor Logr. del Trimestre	% Logr. vs. Racc.	Valor Logrado Acumulado	% Acum. vs. Racc.	Justificación	Tipo	Valor Reprogramado	Valor Logrado del Trimestre	%	Valor Logrado Acumulado	%	Mujeres	Hombres	Justificación	
C01	Tutorías impartidas	35,519,714			Alumnas y alumnos	16,578.00	ACUMULADO	0.00	0.00	0.00	0.00	0.00	0.00	Alumnas y alumnos	16,578	0	0.00	0.00	0.00	0	0	Debido a que el valor de la variable se cumple conforme al Informe rectoral será reportado en cero hasta el cuarto trimestre.
C0101	Realización del programa de tutorías	36,519,714			Docente	815.00	ACUMULADO	0.00	0.00	0.00	0.00	0.00	0.00									
C02	Estímulos al desempeño docente entregados	89,530,578			Docente	493.00	ACUMULADO	0.00	0.00	3.00	0.00	0.00	0.00	Docentes	924	0	0.00	0.00	0.00	0	0	Debido a que el valor de la variable se cumple conforme al Informe rectoral será reportado en cero hasta el cuarto trimestre.
C0201	Incremento del nivel de habilitación de la planta docente	89,530,578			Profesores de tiempo completo	867.00	ACUMULADO	0.00	0.00	0.00	0.00	0.00	0.00									
C0202	Capacitación y actualización académica			0.00	Docente	1,848.00	ACUMULADO	0.00	0.00	0.00	0.00	0.00	0.00									
C0203	Incremento del número de Profesores de Tiempo Completo con perfil deseable PRODEP			0.00	Profesores de tiempo completo	616.00	ACUMULADO	0.00	0.00	0.00	0.00	0.00	0.00									
C03	Las Tecnologías de Información y Comunicaciones (TICs) para el desarrollo de competencias son implementadas.			0.00	Alumnas y alumnos	27,178.00	ACUMULADO	0.00	0.00	0.00	0.00	0.00	0.00	Alumnas y alumnos	27,178	0	0.00	0.00	0.00	0	0	Debido a que el valor de la variable se cumple conforme al Informe rectoral será reportado en cero hasta el cuarto trimestre.
C0301	Habilitación del servicio de internet en la institución educativa			0.00	Instalaciones	28.00	ACUMULADO	0.00	0.00	0.00	0.00	0.00	0.00									
C04	Educación integral a los alumnos promovida.	35,488,356			Alumnas y alumnos	28,946.00	ACUMULADO	0.00	0.00	0.00	0.00	0.00	0.00	Alumnas y alumnos	28,946	0	0.00	0.00	0.00	0	0	Debido a que el valor de la variable se cumple conforme al Informe rectoral será reportado en cero hasta el cuarto trimestre.
C0401	Realización de actividades deportivas	17,103,970			Alumnas y alumnos	11,906.00	ACUMULADO	0.00	0.00	0.00	0.00	0.00	0.00									
C0402	Realización de actividades científicas	18,382,386			Alumnas y alumnos	25,118.00	ACUMULADO	0.00	0.00	0.00	0.00	0.00	0.00									
C0403	Realización de movilidad estudiantil nacional e internacional			0.00	Alumnas y alumnos	38.00	ACUMULADO	0.00	0.00	0.00	0.00	0.00	0.00									
					Alumnas y alumnos	129.00	ACUMULADO	0.00	0.00	0.00	0.00	0.00	0.00									
					Alumnas y alumnos	41.00	ACUMULADO	0.00	0.00	0.00	0.00	0.00	0.00									
Total		161,535,648						0.00	0.00	0.00	0.00	0.00	0.00									

Justificación de Diferencia de Avance con Respecto a las Metas Programadas

Titular de Dependencia

M.E.D. Luis Alberto Ferrero Ramírez
Rector

Titular de Dependencia Substituto de Rector

Dr. Carlos González Herrera
Secretario de Educación y Deporte

GOBIERNO DEL ESTADO DE CHIHUAHUA
SEGUIMIENTO A LAS METAS DEL PROGRAMA OPERATIVO ANUAL
 Segundo Trimestre 2020

Última Actualización: 31/03/2020
 Hoja No. 1 de 2
 Fecha Impresión: 23/10/2020

418-UNIVERSIDAD AUTÓNOMA DE CHIHUAHUA

Z5973C1 / E103T2: DOCENCIA EN EDUCACIÓN SUPERIOR POSGRADO 2020 / DESARROLLO HUMANO Y SOCIAL - EDUCACIÓN - DERECHOS HUMANOS E INCLUSIÓN SOCIAL

Definición del Programa

El programa de docencia se orienta exclusivamente al posgrado lo que significa que forma investigadores especializados en temáticas como ambientales, de sustentabilidad, humanísticas, tecnologías de información (TICS) que son entregados a la sociedad permitiendo la mejora continua en la educación, calidad de vida y una sociedad más comprometida con la cultura, ambiente y bienestar social. La anterior permite la operación de un laboratorio de ideas en apoyo a la contención de políticas públicas.

Beneficiarios

Fobrecencia	Tipo	Mujeres	Hombres	Total
REFERENCIA	Alumnos y alumnas	591,987	601,581	1,193,568
OBJETIVO	Alumnos y alumnas	795	836	1,631
POSTERGADA	Alumnos y alumnas	3,218	2,148	5,366
POTENCIAL	Alumnos y alumnas	4,013	2,984	6,997

Recursos del Programa

Presupuesto Autorizado	Presupuesto Modificado	Gasto	Variación Presupuesto Modificado vs Gasto
3,114,600	3,114,600		3,114,600

ALINEACIÓN

Alineación al Plan Nacional de Desarrollo

Alineación al Plan Estatal de Desarrollo

Eje	E1	Desarrollo Humano y Social
Tema	-	
Subtema	-	
Objetivo	14	Fortalecer la innovación científica y tecnológica en las instituciones educativas, para contribuir al desarrollo económico y la competitividad del estado.
Estrategia	02	Impulsar la investigación científica, el desarrollo tecnológico y la formación de capital humano de alto nivel en el sector educativo para transitar hacia una sociedad del conocimiento.
Línea de Acción		

Alineación a los Programas de Mediano Plazo

Programa	PS1	Programa Sectorial de Educación 2017 2021
Tema	0	
Subtema	02	Equidad y atención inclusiva
Objetivo	01	Equidad y atención inclusiva
Estrategia	01	Assegurar el cumplimiento de las políticas de responsabilidad social, sustentabilidad, igualdad e inclusión en las instituciones educativas para lograr una mayor equidad en el sistema educativo estatal.
Línea de Acción	01	Ofrecer servicios educativos de buena calidad a grupos de la población en condiciones de especial atención por su vulnerabilidad o por su condición social (niños y jóvenes con discapacidad, indígenas, migrantes, talentos, con enfermedades crónicas, etc)

FUENTES DE FINANCIAMIENTO

Clave	Fuente	Origen	Porcentaje	Autorizado	Modificado	Gasto	Variación
1179000	CONTINUARTE ESTATAL A REASIGNACIONES DE RECURSOS FEDERALES ORDINARIAS SECRETARIA DE EDUCACION PUBLICA 2020	ESTATAL	0.00	0	0	0	0
1219120	FINANCIAMIENTO INTERNO 2020	ESTATAL	0.00	0	0	0	0
1489820	INGRESOS PROPIOS DE ENTIDADES PARAESTATALES 2020	INGRESOS PROPIOS	100.00	3,114,600	3,114,600	0	3,114,600

OTRAS FUENTES DE FINANCIAMIENTO

Clave	Fuente	Programa	Origen	Porcentaje	Autorizado	Modificado	Gasto	Variación
1310100	FONDO GENERAL DE PARTICIPACIONES 2020		ESTATAL	0.00	0	0	0	0
2567020	REASIGNACIONES DE RECURSOS FEDERALES COMITE ADMINISTRADOR DEL PROGRAMA FEDERAL DE CONSTRUCCION DE ESCUELAS CAPROE 2020		FEDERAL	0.00	0	0	0	0
2567019	REASIGNACIONES DE RECURSOS FEDERALES CONSEJO NACIONAL DE CIENCIA Y TECNOLOGIA 2019		FEDERAL	0.00	0	0	0	0
2567020	REASIGNACIONES DE RECURSOS FEDERALES CONSEJO NACIONAL DE CIENCIA Y TECNOLOGIA 2020		FEDERAL	0.00	0	0	0	0
2579020	REASIGNACIONES DE RECURSOS FEDERALES ORDINARIAS SECRETARIA DE EDUCACION PUBLICA 2020		FEDERAL	0.00	0	0	0	0

GOBIERNO DEL ESTADO DE CHIHUAHUA
SEGUIMIENTO A LAS METAS DEL PROGRAMA OPERATIVO ANUAL
Segundo Trimestre 2020

Última Actualización: 31/03/2020
 Hoja No. 2 de 2
 Fecha Impresión: 23/10/2020

415-UNIVERSIDAD AUTÓNOMA DE CHIHUAHUA

28373C1 / E1918T2 - DOCENCIA EN EDUCACIÓN SUPERIOR POSGRADO 2020 / DESARROLLO HUMANO Y SOCIAL - EDUCACIÓN - DERECHOS HUMANOS E INCLUSIÓN SOCIAL

FIN: Contribuir a la aplicación y generación del conocimiento al impulsar la investigación científica y el desarrollo tecnológico mediante la formación de alto nivel de alumnas y alumnos profesionistas para transferir hacia una sociedad del conocimiento más competitiva en el entorno

PROPÓSITO: Las alumnas y los alumnos cuentan con una formación de alto nivel desarrollándose como profesionistas científicos, tecnológicos y líderes socialmente responsables; capaces de solucionar, crear, innovar y eficientar el uso sustentable de recursos

Referencia	Resumen Narrativo	Presupuesto Modificado	Gasto Acumulado	% Gto. vs Modif.	Meta del Objetivo			Avance de la Meta del Objetivo				Meta de Beneficiarios														
					Unidad de Medida	Valor Reprogramado	Clasificación	Valor Logr. del Trimestre	% Logr. vs Repr.	Valor Logrado Acumulado	% Acum. vs Repr.	Justificación	Tipo	Valor Reprogramado	Valor Logrado del Trimestre	%	Valor Logrado Acumulado	%	Mujeres	Hombres	Justificación					
C01	Programas de Posgrado Fortalecidos			0.00	Programas	28.00	ACUMULADO	0.00	0.00	0.00	0.00	0.00	0.00	0.00	0.00	0.00	0.00	0.00	0.00	0	0	0	0			
C0101	Becas CONACYT para estudiantes en programas en el PNFC.			0.00	Becas	414.00	ACUMULADO	0.00	0.00	0.00	0.00	0.00	0.00													
C02	Grado de habilitación de Investigadoras mejorado	3,114,800			Profesores de tiempo completo	86.80	ACUMULADO	0.00	0.00	0.00	0.00	0.00	0.00	Debido a que el valor de la variable se cumplió conforme al informe rectoral será reportado en cero hasta el cuarto trimestre.	Docentes	86	0	0.00	0.00	0.00	0.00	0	0	0	0	
C0201	Contratación de Nuevos profesores de tiempo completo (PTC) con nivel de posgrado.	3,114,800			Profesores de tiempo completo	87.00	ACUMULADO	0.00	0.00	0.00	0.00	0.00	0.00													
					Profesores de tiempo completo	182.00	ACUMULADO	0.00	0.00	0.00	0.00	0.00	0.00													
					Grupos académicos	37.00	ACUMULADO	0.00	0.00	0.00	0.00	0.00	0.00													
					Estadías	36.00	ACUMULADO	0.00	0.00	0.00	0.00	0.00	0.00													
C0202	Movilidad académica y de investigación de PTC			0.00	Estadías	36.00	ACUMULADO	0.00	0.00	0.00	0.00	0.00	0.00													
C03	Los resultados de las líneas de investigación y Generación del Conocimiento son vinculadas y difundidas.			0.00	Productos	616.00	ACUMULADO	0.00	0.00	0.00	0.00	0.00	0.00	Debido a que el valor de la variable se cumplió conforme al informe rectoral será reportado en cero hasta el cuarto trimestre.	Docentes	924	0	0.00	0.00	0.00	0.00	0	0	0	0	
C0301	Financiamiento de Proyectos de Investigación			0.00	Profesores de tiempo completo	84.00	ACUMULADO	0.00	0.00	0.00	0.00	0.00	0.00													
C0302	Difusión de resultados de investigación en foro académico			0.00	Eventos	287.00	ACUMULADO	0.00	0.00	0.00	0.00	0.00	0.00													
C0303	Difusión de resultados de investigación en revistas indexadas e indexadas			0.00	Artículos publicados	275.00	ACUMULADO	0.00	0.00	0.00	0.00	0.00	0.00													
	Total	3,114,800																								

Justificación de Diferencia de Avance con respecto a las Metas Programadas

Título de Dependencia
 M. Ed. Luis Alberto Ferrer Sánchez
 Rector

Título de Dependencia Cabeza de Sector
 Dr. Carlos González Herrera
 Secretario de Educación y Deporte

GOBIERNO DEL ESTADO DE CHIHUAHUA
SEGUIMIENTO A LAS METAS DEL PROGRAMA OPERATIVO ANUAL
Segundo Trimestre 2020

Última Actualización: 31/03/2020
 Hoja No. 1 de 2
 Fecha Impresión: 23/10/2020

415-UNIVERSIDAD AUTÓNOMA DE CHIHUAHUA

ZE142C1 / E143T2 FORTALECIMIENTO DE LA GESTIÓN EDUCATIVA, INCLUYENTE E INNOVADORA 2020 / DESARROLLO HUMANO Y SOCIAL - EDUCACIÓN - DERECHOS HUMANOS E INCLUSIÓN SOCIAL

Definición del Programa

Beneficiarios

Se orienta a la sencilla prestación de servicios educativos de nivel superior con el objetivo de aseguramiento de la calidad de las funciones sustantivas y académicas de la institución mediante una gestión holística, innovadora, incluyente, eficiente y oportuna de los recursos intelectuales, académicos, financieros y patrimoniales con el objetivo de ser una institución pertinente, socialmente responsable y con alto sentido de pertenencia que atienda las necesidades de la comunidad universitaria.

Población	Tipo	Mujeres	Hombres	Total
REFERENCIA	Alumnas y alumnos	591,967	601,581	1,193,548
POTENCIAL	Alumnas y alumnos	71,090	66,867	137,957
POSTERGADA	Alumnas y alumnos	58,064	53,555	111,640
OBJETIVO	Alumnas y alumnos	15,311	13,005	28,317

Recursos del Programa

Presupuesto Autorizado	Presupuesto Modificado	Gasto	Variación Presupuesto Modificado vs Gasto
1,819,216,138	1,791,554,744		1,791,554,744

ALINEACIÓN

Alineación al Plan Nacional de Desarrollo

Alineación al Plan Estatal de Desarrollo

Alineación a los Programas de Mediano Plazo

Programa	PS1	Programa Sectorial de Educación 2017-2021
Tema	09	Gestión Institucional
Subtema	00	Gestión Institucional
Objetivo	01	Mejorar la efectividad de la gestión organizacional, administrativa y académica en las instituciones educativas de Chihuahua.
Estrategia	01	Capacitar en la optimización de la aplicación de los recursos de las instituciones educativas y en la administración del sector, en apoyo a sus procesos sustantivos, con el establecimiento de sistemas y procesos integrales de informática administrativa
Línea de Acción		

FUENTES DE FINANCIAMIENTO

Clave	Fuente	Origen	Porcentaje	Autorizado	Modificado	Gasto	Variación
1119020	INGRESOS PARA UN FIN ESPECÍFICO 2020	ESTATAL	3.94	148,149,997	148,149,997	0	148,149,997
*1179020	CONTRAPARTE ESTATAL A REASIGNACIONES DE RECURSOS FEDERALES ORDINARIAS SECRETARIA DE EDUCACION PUBLICA 2020	ESTATAL	21.85	397,518,735	397,518,735	0	397,518,735
1219120	FINANCIAMIENTO INTERNO 2020	ESTATAL	0.00	0	0	0	0
1489620	INGRESOS PROPIOS DE ENTIDADES PARAESTATALES 2020	INGRESOS PROPIOS	16.62	338,885,338	338,885,338	0	338,885,338

OTRAS FUENTES DE FINANCIAMIENTO

Clave	Fuente	Programa	Origen	Porcentaje	Autorizado	Modificado	Gasto	Variación
1321020	FONDO GENERAL DE PARTICIPACIONES 2020		ESTATAL	0.00	0	0	0	0
2579020	REASIGNACIONES DE RECURSOS FEDERALES ORDINARIAS SECRETARIA DE EDUCACION PUBLICA 2020		FEDERAL	0.00	0	0	0	0
2579020	REASIGNACIONES DE RECURSOS FEDERALES ORDINARIAS SECRETARIA DE EDUCACION PUBLICA 2020	ZE142C1 FORTALECIMIENTO DE LA GESTIÓN EDUCATIVA, INCLUYENTE E INNOVADORA 2020	FEDERAL	51.30	934,882,079	907,200,694	0	907,200,694

GOBIERNO DEL ESTADO DE CHIHUAHUA
SEGUIMIENTO A LAS METAS DEL PROGRAMA OPERATIVO ANUAL
Segundo Trimestre 2020

Última Actualización: 31/03/2020
Hoja No. 2 de 2
Fecha Impresión: 23/10/2020

415-UNIVERSIDAD AUTÓNOMA DE CHIHUAHUA

SE143C1 / B1812 - FORTALECIMIENTO DE LA GESTIÓN EDUCATIVA, INCLUYENTE E INNOVADORA 2020 / DESARROLLO HUMANO Y SOCIAL - EDUCACIÓN - DERECHOS HUMANOS E INCLUSIÓN SOCIAL

FIN
Contribuir a mejorar la calidad de los servicios educativos fomentando la transparencia y rendición de cuentas mediante la aplicación de un Sistema Integral de Información que permita una oportuna toma de decisiones siendo capaces de responder a las necesidades de nuestros estudiantes.

PROPOSITO
Alumnos y alumnos satisfechos con la calidad de la gestión de los servicios educativos de la institución

Referencia	Resumen Narrativo	Presupuesto Modificado	Gasto Acumulado	% Gts. vs Medit.	Meta del Objetivo			Avance de la Meta del Objetivo				Meta de Beneficiarios										
					Unidad de Medida	Valor Reprogramado	Clasificación	Valor Logr. del Trimestre	% Logr. vs Progr.	Valor Logrado Acumulado	% Acum. vs Progr.	Justificación	Tipo	Valor Reprogramado	Valor Logrado del Trimestre	%	Valor Logrado Acumulado	%	Mujeres	Hombres	Justificación	
C01	Gestión de los Servicios Educativos orientado a Resultados	1,790,102,178			Programas basados en resultados vigentes	16.00	ACUMULADO	0.00	0.00	0.00	0.00	Debido a que el valor de la variable se cumple conforme al informe rectoral será reportado en cero hasta el cuarto trimestre.	Alumnos y alumnas	28,317	0	0.00	0.00	0.00	0	0		
C0101	Revisión y actualización del Marco Normativo universitario	961,434			Documentos de normatividad	91.00	ACUMULADO	0.00	0.00	0.00	0.00											
C0102	Transparencia y rendición de cuentas a través de la gestión, seguimiento y evaluación institucional.	278,380,232			Evaluación	90.00	ACUMULADO	0.00	0.00	0.00	0.00											
					Procesos	59.00	ACUMULADO	0.00	0.00	0.00	0.00											
C0103	Selección y actualización del personal al servicio de la institución.	*****			Personal capacitado	1,300.00	ACUMULADO	0.00	0.00	90.00	6.92											
C02	Eficiente y oportuno Sistema de Gestión de Calidad	1,452,568			Procesos	16.00	ACUMULADO	0.00	0.00	0.00	0.00	Debido a que el valor de la variable se cumple conforme al informe rectoral será reportado en cero hasta el cuarto trimestre.	Alumnas y alumnos	28,317	0	0.00	0.00	0.00	0	0		
C0201	Documentación del Sistema de Gestión de Calidad	28,182			Procedimientos	16.00	ACUMULADO	0.00	0.00	0.00	0.00											
C0202	Atención y seguimiento oportuno de la educación de bienes y servicios de las Dependencias Educativas y administrativas	707,416			Solicitudes atendidas	5,500.00	ACUMULADO	0.00	0.00	978.00	15.96											
C0203	Actualización del inventario universitario	716,970			Inventarios	1,288.00	ACUMULADO	0.00	0.00	36.00	2.80											
	Total	1,791,554,744						0.00	0.00	0.00	2.85				0.00		0.00					

Justificación de Diferencia de Avance con Respecto a las Metas Programadas

Título de Dependencia

M.E.S. Luis Alberto Hernández
Rector

Título de Dependencia Cabeza de Rector

Dr. Carlos González Herrera
Secretario de Educación y Deportes

**GOBIERNO DEL ESTADO DE CHIHUAHUA
SEGUIMIENTO A LAS METAS DEL PROGRAMA OPERATIVO ANUAL
Segundo Trimestre 2020**

Última Actualización: 3/10/2020
Hoja No. 1 de 2
Fecha Impresión: 12/11/2020
P0000P05 -

415-UNIVERSIDAD AUTÓNOMA DE CHIHUAHUA

2819SC1 / E119T2 INCLUSIÓN Y EQUIDAD EDUCATIVA 2019 / DESARROLLO HUMANO Y SOCIAL - EDUCACIÓN - DERECHOS HUMANOS E INCLUSIÓN SOCIAL

Definición del Programa

Contribuir a mejorar la capacidad de las escuelas públicas de educación básica y servicios educativos para generar condiciones de inclusión y equidad, mediante la promoción de acciones que garanticen el logro de aprendizaje, la retención, la reinserción y el egreso oportuno en educación básica con énfasis en la niñas en riesgo de exclusión y abandono.

Beneficiarios

Población	Tipo	Mujeres	Hombres	Total
REFERENCIA	Alumnos y alumnas	13,007	15,310	28,317
OBJETIVO	Alumnos y alumnas	133	144	277
POSTERGADA	Alumnos y alumnas	304	252	556
POTENCIAL	Alumnos y alumnas	437	396	833

Recursos del Programa

Presupuesto Autorizado	Presupuesto Modificado	Gasto	Variación Presupuesto Modificado vs Gasto
0	0		0

ALINEACIÓN

Alineación al Plan Nacional de Desarrollo

Alineación al Plan Estatal de Desarrollo

Eje	E1	Desarrollo Humano y Social
Temas	-	
Subtema	12	Promover la inclusión y la igualdad del sistema educativo para contribuir a la conformación de una sociedad más justa en favor de las personas vulnerables.
Objetivo	03	Promover el ingreso, permanencia y egreso del sistema educativo de los grupos vulnerables en el estado.
Estrategia		
Línea de Acción		

FUENTES DE FINANCIAMIENTO

Clave	Fuente	Origen	Porcentaje	Autorizado	Modificado	Gasto	Variación
1213123	FINANCIAMIENTO INTERNO 2020	ESTATAL	0.00	0	0	0	0

OTRAS FUENTES DE FINANCIAMIENTO

Clave	Fuente	Programa	Origen	Porcentaje	Autorizado	Modificado	Gasto	Variación
1521125	FONDO GENERAL DE PARTICIPACIONES 2020		ESTATAL	0.00	0	0	0	0
4550119	REASIGNACIONES DE RECURSOS FEDERALES SECRETARÍA DE EDUCACIÓN PÚBLICA 2019		FEDERAL	0.00	0	0	0	0

GOBIERNO DEL ESTADO DE CHIHUAHUA
SEGUIMIENTO A LAS METAS DEL PROGRAMA OPERATIVO ANUAL
Segundo Trimestre 2020

Última Actualización: 31/03/2020
Hoja No. 2 de 2
Fecha Impresión: 12/11/2020

419-UNIVERSIDAD AUTÓNOMA DE CHIHUAHUA

2E199C1 / E199T2: INCLUSIÓN Y EQUIDAD EDUCATIVA 2019 / DESARROLLO HUMANO Y SOCIAL - EDUCACIÓN - DERECHOS HUMANOS E INCLUSIÓN SOCIAL

FIN		PROPÓSITO																					
Contribuir a asegurar una mayor cobertura, inclusión y equidad educativa entre todos los grupos vulnerables de la población universitaria que reduce la desigualdad de oportunidades mediante una oferta educativa equitativa e inclusiva.		Los estudiantes en situación vulnerable son formados de manera integral desarrollándose personal y profesionalmente con igualdad de oportunidades.																					
Referencia	Resumen Narrativo	Presupuesto Modificado	Gasto Acumulado	% Obj. vs Modif.	Meta del Objetivo			Avance de la Meta del Objetivo				Meta de Beneficiarios			Avance de la Meta de Beneficiarios								
					Unidad de Medida	Valor Reprogramado	Clasificación	Valor Logr. del Trimestre	% Logr. vs Repr.	Valor Logrado Acumulado	% Acum. vs Repr.	Justificación	Tipo	Valor Reprogramado	Valor Logrado del Trimestre	%	Valor Logrado Acumulado	%	Mujeres	Hombres	Justificación		
C01	Programas Educativos contextualizados con perspectiva de Inclusión y Equidad operando.			0.00	Programas educativos programados	1.00	ACUMULADO	0.00	0.00	0.00	0.00	0.00	0.00	0.00	Alumnas y alumnos	277	0	0.00	0.00	0.00	0	0	
C0101	Actualización de Programas Educativos en Inclusión y Equidad			0.00	Programas	1.00	ACUMULADO	0.00	0.00	0.00	0.00	0.00	0.00										
C02	Personal Docente y Directivo capacitado en atención a poblaciones vulnerables			0.00	Personal Institucional	415.00	ACUMULADO	0.00	0.00	19.00	4.58	0.00	0.00	Debido a que el valor de la variable se cumple conforme al Informe rectoral será reportado en cero hasta el cuarto trimestre.	Alumnas y alumnos	415	0	0.00	19.00	4.58	11	8	
C0201	Realización de eventos para impulsar la convivencia recreativa y social			0.00	Asísterios	285.00	ACUMULADO	0.00	0.00	24.00	8.42	0.00	0.00										
C0202	Realización de Cursos de Capacitación sobre atención a poblaciones especiales			0.00	Cursos	15.00	ACUMULADO	0.00	0.00	2.00	13.33	0.00	0.00										
C03	Infraestructura educativa adecuada implementada			0.00	Espacios acondicionados	160.00	ACUMULADO	0.00	0.00	0.00	0.00	0.00	0.00	Debido a que el valor de la variable se cumple conforme al Informe rectoral será reportado en cero hasta el cuarto trimestre.	Alumnas y alumnos	277	0	0.00	0.00	0.00	0	0	
C0301	Adecuación de barreras físicas y accesos universitarios.			0.00	Recursos financieros	600,000.00	ACUMULADO	0.00	0.00	0.00	0.00	0.00	0.00										
Total				0.00				0.00	0.00	0.00	3.76						0.00		1.53				

Justificación de Diferencia de Avance con respecto a las Metas Programadas

Titular Dependiente
M.E. Luis Alberto Campuzano
Rector
Titular Dependiente Jefe de Sector
Dr. Carlos González Ferrera
Secretario de Educación y Deporte

GOBIERNO DEL ESTADO DE CHIHUAHUA
SEGUIMIENTO A LAS METAS DEL PROGRAMA OPERATIVO ANUAL
Segundo Trimestre 2020

Última Actualización: 31/03/2020
 Hoja No. 1 de 2
 Fecha Impresión: 12/11/2020

418-UNIVERSIDAD AUTÓNOMA DE CHIHUAHUA

2K017D2 / E103T2 INFRAESTRUCTURA EDUCATIVA SUPERIOR 2020 / DESARROLLO HUMANO Y SOCIAL - EDUCACIÓN - DERECHOS HUMANOS E INCLUSIÓN SOCIAL

Definición del Programa

Construcción, equipamiento, conservación y rehabilitación de infraestructura física de planteles escolares del nivel de educación superior según las necesidades de cada plantel. Aplica para todas las escuelas públicas y tiene por objeto ampliar, mejorar y mantener en buen estado físico la infraestructura, así como optimizar el funcionamiento de la misma, que permita mantener instalaciones dignas.

Beneficiarios

Población	Tipo	Mujeres	Hombres	Total
OBJETIVO	Alumnas y alumnos de la Universidad Autónoma de Chihuahua	989	1,534	2,523
POTENCIAL	Alumnos de superior	15,350	13,302	28,652
POSTERGADA	Alumnos de superior	14,361	11,768	26,129
REFERENCIA	Alumnos de superior	582,197	591,913	1,174,110

Recursos del Programa

Presupuesto Autorizado	Presupuesto Modificado	Gasto	Verificación Presupuesto Modificado vs Gasto
61,412,005	69,932,143		69,932,143

ALINEACIÓN

Alineación al Plan Nacional de Desarrollo

Alineación al Plan Estatal de Desarrollo

Sistema	E1	Desarrollo Humano y Social
Subsistema	-	
Objetivo	13	Desarrollar ambientes escolares propicios que generen armonía social, con el fin de asegurar un alto logro educativo y la permanencia de las y los estudiantes en una formación educativa integral.
Estrategia	03	Modernizar la infraestructura y el equipamiento de los centros educativos a fin de facilitar la labor docente y el proceso de enseñanza aprendizaje.
Línea de Acción		

FUENTES DE FINANCIAMIENTO

Clave	Fuente	Origen	Porcentaje	Autorizado	Modificado	Gasto	Variación
1119120	RECURSOS DEL ESTADO 2020	ESTATAL	0.00	0	2,606,179	0	2,606,179
1219120	FINANCIAMIENTO INTERNO 2020	ESTATAL	0.00	0	0	0	0

OTRAS FUENTES DE FINANCIAMIENTO

Clave	Fuente	Programa	Origen	Porcentaje	Autorizado	Modificado	Gasto	Variación
1533119	REMANENTES FONDO DE APORTACIONES MÚLTIPLES INFRAESTRUCTURA EDUCATIVA SUPERIOR (FAM) 2019	INFRAESTRUCTURA EDUCATIVA SUPERIOR 2020	FEDERAL	0.00	0	0	0	0
1533119	REMANENTES FONDO DE APORTACIONES MÚLTIPLES INFRAESTRUCTURA EDUCATIVA SUPERIOR (FAM) 2019	INFRAESTRUCTURA EDUCATIVA SUPERIOR 2020	FEDERAL	0.00	0	8,850,048	0	8,850,048
1533120	REMANENTES FONDO DE APORTACIONES MÚLTIPLES INFRAESTRUCTURA EDUCATIVA SUPERIOR (FAM) 2020	INFRAESTRUCTURA EDUCATIVA SUPERIOR 2020	FEDERAL	0.00	0	0	0	0
1533120	REMANENTES FONDO DE APORTACIONES MÚLTIPLES INFRAESTRUCTURA EDUCATIVA SUPERIOR (FAM) 2020	INFRAESTRUCTURA EDUCATIVA SUPERIOR 2020	FEDERAL	0.00	0	0	0	0
2533117	FONDO DE APORTACIONES MÚLTIPLES INFRAESTRUCTURA EDUCATIVA SUPERIOR (FAM) 2017		FEDERAL	0.00	0	0	0	0
2533118	FONDO DE APORTACIONES MÚLTIPLES INFRAESTRUCTURA EDUCATIVA SUPERIOR (FAM) 2018		FEDERAL	0.00	0	0	0	0
2533119	FONDO DE APORTACIONES MÚLTIPLES INFRAESTRUCTURA EDUCATIVA SUPERIOR (FAM) 2019		FEDERAL	0.00	0	0	0	0
2533120	FONDO DE APORTACIONES MÚLTIPLES INFRAESTRUCTURA EDUCATIVA SUPERIOR (FAM) 2020	INFRAESTRUCTURA EDUCATIVA SUPERIOR 2020	FEDERAL	100.00	61,412,005	58,475,922	0	58,475,922

GOBIERNO DEL ESTADO DE CHIHUAHUA
SEGUIMIENTO A LAS METAS DEL PROGRAMA OPERATIVO ANUAL
Segundo Trimestre 2020

Última Actualización: 31/03/2020
 Hoja No. 2 de 2
 Fecha Impresión: 12/11/2020

419-UNIVERSIDAD AUTÓNOMA DE CHIHUAHUA

2K917D2 / E16372 INFRAESTRUCTURA EDUCATIVA SUPERIOR 2020 / DESARROLLO HUMANO Y SOCIAL - EDUCACIÓN - DERECHOS HUMANOS E INCLUSIÓN SOCIAL

FIN: Contribuir a elevar la cobertura en Educación Superior mediante el incremento de la capacidad de la infraestructura instalada en la Universidad Autónoma de Chihuahua
PROPÓSITO: Alumnas y alumnos de la Universidad Autónoma de Chihuahua cuentan con espacios educativos adecuados y suficientes

Referencia	Resumen Narrativo	Presupuesto Modificado	Gasto Acumulado	% Dis. vs Modif.	Meta del Objetivo			Avance de la Meta del Objetivo				Meta de Beneficiarios		Avance de la Meta de Beneficiarios									
					Unidad de Medida	Valor Reprogramado	Categoría	Valor Logr. del Trimestre	% Logr. vs Repr.	Valor Logrado Acumulado	% Acum. vs Repr.	Justificación	Tipo	Valor Reprogramado	Valor Logrado del Trimestre	%	Valor Logrado Acumulado	%	Mujeres	Hombres	Justificación		
CD1	Nuevos espacios educativos construidos	89,932,143			Espacios educativos	41.00	ACUMULADO	0.00	0.00	0.00	0.00	0.00	0.00	0.00	0.00	0.00	0.00	0.00	0.00	0	0		
C0101	Inversión comprometida para nuevos espacios educativos	68,932,143			Recursos financieros	35,349,270.59	ACUMULADO	0.00	0.00	0.00	0.00	0.00	0.00										
C02	Equipamiento y mobiliario suficiente.		0.00	0.00	Equipamiento	237.00	ACUMULADO	0.00	0.00	0.00	0.00	0.00	0.00	Alumnas y alumnos	2,337	0	0.00	0.00	0.00	0.00	0	0	
C0201	Asignación de recursos para adquirir y renovar equipo y mobiliario.		0.00	0.00	Recursos ejercidos	1,823,622.00	ACUMULADO	0.00	0.00	0.00	0.00	0.00	0.00										
Total		89,932,143							0.00		0.00					0.00		0.00					

Justificación de Diferencia de Avance con respecto a las Metas Programadas

Titular de Dependencia

M.E. Luis Alberto Flores Ramírez
 Rector

Titular de Dependencia Cabeza de Sector

Dr. Carlos González Hernández
 Secretario de Educación y Deporte

GOBIERNO DEL ESTADO DE CHIHUAHUA
SEGUIMIENTO A LAS METAS DEL PROGRAMA OPERATIVO ANUAL
Segundo Trimestre 2020

Ultima Actualización: 31/03/2020
 Hoja No. 1 de 2
 Fecha Impresión: 12/11/2020

418-UNIVERSIDAD AUTONOMA DE CHIHUAHUA

2K01802 / E18372 - INFRAESTRUCTURA EDUCATIVA MEDIA SUPERIOR 2020 / DESARROLLO HUMANO Y SOCIAL - EDUCACIÓN - DERECHOS HUMANOS E INCLUSIÓN SOCIAL

Definición del Programa

Beneficiarios

	Población	Tipo	Mujeres	Hombres	Total
Construcción, equipamiento, conservación y rehabilitación de infraestructura física de planteles escolares de educación media superior para que alumnas y alumnos cuenten con espacios dignos para una educación integral, favoreciendo a las personas vulnerables.	REFERENCIA	Alumnas y alumnos	85,127	90,027	165,154
	OBJETIVO	Alumnas y alumnos	133	85	218
	POSTERGADA	Alumnas y alumnos	33	5	38
	POTENCIAL	Alumnas y alumnos	166	90	256

Recursos del Programa			Variación	
Presupuesto Autorizado	Presupuesto Modificado	Gasto	Presupuesto Modificado vs Gasto	
0	0		0	

ALINEACIÓN

Alineación al Plan Nacional de Desarrollo

Eje: E1 Política y Gobierno
 Tema: -
 Subtema: -
 Objetivo: -
 Estrategia: -
 Línea de Acción: -

Alineación al Plan Estatal de Desarrollo

Eje: E1 Desarrollo Humano y Social
 Tema: -
 Subtema: -
 Objetivo: 13 Desarrollar ambientes escolares propicios que generen armonía social, con el fin de asegurar un alto logro educativo y la permanencia de las y los estudiantes en una formación educativa integral.
 Estrategia: 03 Modernizar la infraestructura y el equipamiento de los centros educativos a fin de facilitar la labor docente y el proceso de enseñanza aprendizaje.
 Línea de Acción: -

FUENTES DE FINANCIAMIENTO

Clave	Fuente	Origen	Porcentaje	Autorizado	Modificado	Gasto	Variación
1219120	FINANCIAMIENTO INTERNO 2020	ESTATAL	3.00	0	0	0	0

OTRAS FUENTES DE FINANCIAMIENTO

Clave	Fuente	Programa	Origen	Porcentaje	Autorizado	Modificado	Gasto	Variación
2532920	FONDO DE APORTACIONES MULTIPLES INFRAESTRUCTURA EDUCATIVA MEDIA SUPERIOR (FAM) 2020		FEDERAL	3.00	0	0	0	0
2532920	FONDO DE APORTACIONES MULTIPLES INFRAESTRUCTURA EDUCATIVA MEDIA SUPERIOR (FAM) 2020	2K01802 INFRAESTRUCTURA EDUCATIVA MEDIA SUPERIOR 2020	FEDERAL	0.00	0	0	0	0
2533120	FONDO DE APORTACIONES MULTIPLES INFRAESTRUCTURA EDUCATIVA SUPERIOR (FAM) 2020	2K01802 INFRAESTRUCTURA EDUCATIVA MEDIA SUPERIOR 2020	FEDERAL	0.00	0	0	0	0

**GOBIERNO DEL ESTADO DE CHIHUAHUA
SEGUIMIENTO A LAS METAS DEL PROGRAMA OPERATIVO ANUAL
Segundo Trimestre 2020**

Última Actualización: 31/03/2022
Hoja No. 2 de 2
Fecha Impresión: 12/11/2020
#RRRRRR

415-UNIVERSIDAD AUTÓNOMA DE CHIHUAHUA

2K018C2 / E163T2 INFRAESTRUCTURA EDUCATIVA MEDIA SUPERIOR 2020 / DESARROLLO HUMANO Y SOCIAL - EDUCACIÓN - DERECHOS HUMANOS E INCLUSIÓN SOCIAL

FIN
Contribuir a elevar la cobertura en educación media superior mediante espacios de calidad para el aprendizaje.

PROPOSITO
Los alumnos y las alumnas de media superior de la Universidad Autónoma de Chihuahua cuentan con espacios adecuados.

Referencia	Resumen Narrativo	Presupuesto Modificado	Gasto Acumulado	% Gta. vs Modif.	Meta del Objetivo			Avance de la Meta del Objetivo				Meta de Beneficiarios		Avance de la Meta de Beneficiarios							
					Unidad de Medida	Valor Reprogramado	Clasificación	Valor Logr. del Trimestre	% Logr. vs Rep.	Valor Logrado Acumulado	% Acum. vs Rep.	Justificación	Tipo	Valor Reprogramado	Valor Logrado del Trimestre	%	Valor Logrado Acumulado	%	Mujeres	Hombres	Justificación
C01	Equipamiento y mobiliario suficiente.			0.00	Equipamiento	0.00	ACUMULADO	0.00	0.00	0.00	0.00		Alumnas y alumnos	210	0	0.00	0.00	0.00	0	0	
C0101	Asignación de recurso para adquirir y renovar equipo y mobiliario.			0.00	Recurso financiero	46,320.02	ACUMULADO	0.00	0.00	0.00	0.00										
	Total			0.00					0.00		0.00					0.00		0.00			

Justificación de Diferencia de Avance con Respecto a las Metas Programadas

Título de Dependencia:

M.E.S. Luis Alberto Fierro Ramírez
Rector

Título de Dependencia: Subsecretaría de Salud

Dr. Carlos González Herrera
Secretario de Educación y Deporte

**GOBIERNO DEL ESTADO DE CHIHUAHUA
SEGUIMIENTO DE METAS DE INDICADORES
Presentados al Honorable Congreso del Estado
Segundo Trimestre 2020**

Última Actualización 31/12/2019

Hoja No. 1 de 3

PRBRREP568

418-UNIVERSIDAD AUTONOMA DE CHIHUAHUA

2E051C1/E103T2 - VINCULACIÓN Y SERVICIOS EDUCATIVOS 2020 / DESARROLLO HUMANO Y SOCIAL - EDUCACIÓN - DERECHOS HUMANOS E INCLUSIÓN SOCIAL

DATOS DEL PROGRAMA

Definición del programa	Beneficiarios				
	Población	Tipo	M	H	Total
Disposición permanente y oportuna de los recursos humanos, materiales y financieros para beneficiar a las alumnas y alumnos usuarios de trámites y servicios educativos a fin de que realicen sus gestiones de manera rápida y eficaz, cumpliendo con el control interno y rendición de cuentas bajo los principios de eficacia, eficiencia, calidad y economía.	OBJETIVO	Alumnas y alumnos	15,311	13,006	28,317
	Recursos del Programa				
	Presupuesto Autorizado	Presupuesto Modificado	Gasto	Variación Presup. Modificado vs Gasto	
	8,280,904	8,280,904		8,280,904	

ALINEACIÓN

Alineación al Plan Nacional de Desarrollo

Alineación al Plan Estatal de Desarrollo

Eje	E1	Desarrollo Humano y Social
Tema		
Subtema		
Objetivo	17	Garantizar el acceso a la cultura como un Derecho Humano para la formación integral de la ciudadanía, que permita la cohesión e inclusión social e incentive la igualdad entre mujeres y hombres.
Estrategia	01	Establecer la cultura como un medio para el desarrollo económico, social y humano, al facilitar su acceso a la población que habita en zonas marginadas.
Línea de Acción		

**GOBIERNO DEL ESTADO DE CHIHUAHUA
SEGUIMIENTO DE METAS DE INDICADORES
Presentados al Honorable Congreso del Estado
Segundo Trimestre 2020**

Última Actualización 31/12/2019

Hoja No. 2 de 3

PRBRREP568

418-UNIVERSIDAD AUTONOMA DE CHIHUAHUA

2E051C1/E103T2 - VINCULACIÓN Y SERVICIOS EDUCATIVOS 2020 / DESARROLLO HUMANO Y SOCIAL - EDUCACIÓN - DERECHOS HUMANOS E INCLUSIÓN SOCIAL

DATOS DEL PROGRAMA

Definición del programa	Beneficiarios				
	Población	Tipo	M	H	Total
Disposición permanente y oportuna de los recursos humanos, materiales y financieros para beneficiar a las alumnas y alumnos usuarios de trámites y servicios educativos a fin de que realicen sus gestiones de manera rápida y eficaz, cumpliendo con el control interno y rendición de cuentas bajo los principios de eficacia, eficiencia, calidad y economía.	OBJETIVO	Alumnas y alumnos	15,311	13,006	28,317
	Recursos del Programa				
	Presupuesto Autorizado	Presupuesto Modificado	Gasto		Variación Presup. Modificado vs Gasto
	8,280,904	8,280,904			8,280,904

DATOS DEL INDICADOR

Nivel	Resumen Narrativo
PROPOSITO	Alumnas y alumnos formados de manera integral, socialmente responsables y con sólidas competencias se incorporan en los escenarios laborales para desarrollarse en un entorno global

Nombre del Indicador	Descripción del Indicador	Fórmula	Descripción de la Fórmula	Unidad de Medida	Tipo	Dimensión	Frecuencia
Porcentaje de egresados incorporados en el sector laboral	Expresa el total de egresados incorporados en el sector laboral en relación al total de egresados encuestados	$(TEISL / TEE) * 100$	Total de Egresados incorporados en el Sector Laboral entre el Total de Egresados Encuestados por cien	Porcentual	ESTRATEGICO	EFICACIA	BIANUAL

Línea Base y Meta del Indicador

Frecuencia	Descripción de las Variables	Unidad de Medida	Valor Inicial	Valor Programado	Línea Base	Meta
BIANUAL 1	TEISL - Total de egresados encuestados incorporados en el sector laboral	Egresados	2,136.00	2,200.00	55,09	62,31
	TEE - Total de Egresados Encuestados	Egresados	3,877.00	3,531.00		

SEGUIMIENTO AL INDICADOR

Periodo	Descripción de las Variables	Valor Logrado	Resultado de la Meta	
			Trimestre	Acumulado
ABRIL-JUNIO	TEISL-Total de egresados encuestados incorporados en el sector laboral	0.00	0.00	0.00
	TEE-Total de Egresados Encuestados	0.00		

Justificación de Diferencia de Avance con Respecto a las Metas Programadas

Debido a que el indicador se cumple conforme al informe rectoral será reportado en cero hasta el cuarto trimestre.

**GOBIERNO DEL ESTADO DE CHIHUAHUA
SEGUIMIENTO DE METAS DE INDICADORES
Presentados al Honorable Congreso del Estado
Segundo Trimestre 2020**

Última Actualización 31/12/2019

Hoja No. 3 de 3

PRBRREP568

418-UNIVERSIDAD AUTONOMA DE CHIHUAHUA

2E051C1/E103T2 - VINCULACIÓN Y SERVICIOS EDUCATIVOS 2020 / DESARROLLO HUMANO Y SOCIAL - EDUCACIÓN - DERECHOS HUMANOS E INCLUSIÓN SOCIAL

DATOS DEL PROGRAMA

Definición del programa	Beneficiarios				
	Población	Tipo	M	H	Total
Disposición permanente y oportuna de los recursos humanos, materiales y financieros para beneficiar a las alumnas y alumnos usuarios de trámites y servicios educativos a fin de que realicen sus gestiones de manera rápida y eficaz, cumpliendo con el control interno y rendición de cuentas bajo los principios de eficacia, eficiencia, calidad y economía.	OBJETIVO	Alumnas y alumnos	15,311	13,006	28,317
	Recursos del Programa				
	Presupuesto Autorizado	Presupuesto Modificado	Gasto	Variación Presup. Modificado vs Gasto	
	8,280,904	8,280,904		8,280,904	

Titular de Dependencia


M.E.S Luis Alberto Fierro Ramirez
Rector

Titular de Dependencia Cabeza de Sector


Dr. Carlos Gonzalez Herrera
Secretario de Educación y Deporte

**GOBIERNO DEL ESTADO DE CHIHUAHUA
SEGUIMIENTO DE METAS DE INDICADORES
Presentados al Honorable Congreso del Estado
Segundo Trimestre 2020**

Última Actualización 31/12/2019
Hoja No. 1 de 3
PRBREP568

418-UNIVERSIDAD AUTONOMA DE CHIHUAHUA

2E068C1/E103T2 - COBERTURA EN EDUCACIÓN SUPERIOR LICENCIATURA 2020 / DESARROLLO HUMANO Y SOCIAL - EDUCACIÓN - DERECHOS HUMANOS E INCLUSIÓN SOCIAL

DATOS DEL PROGRAMA

Definición del programa	Beneficiarios				
	Población	Tipo	M	H	Total
Se orienta a las acciones y proyectos de regulación, desarrollo, promoción y prestación de servicios educativos que otorguen mayores oportunidades de acceso a la educación superior a nivel superior universitario o profesional asociado, licenciatura y universitaria para las y los alumnos.	OBJETIVO	Alumnas y alumnos	5,722	5,378	11,100
	Recursos del Programa				
	Presupuesto Autorizado	Presupuesto Modificado	Gasto		Variación Presup. Modificado vs Gasto
	236,978,738	236,978,738			236,978,738

ALINEACIÓN

Alineación al Plan Nacional de Desarrollo

Alineación al Plan Estatal de Desarrollo

Eje	E1	Desarrollo Humano y Social
Tema	--	
Subtema	--	
Objetivo	12	Promover la inclusión y la igualdad del sistema educativo para contribuir a la conformación de una sociedad más justa en favor de las personas vulneradas.
Estrategia	04	Ampliar las oportunidades de acceso a la educación a las personas en situación de vulnerabilidad que se encuentran en rezago educativo.
Línea de Acción		

**GOBIERNO DEL ESTADO DE CHIHUAHUA
SEGUIMIENTO DE METAS DE INDICADORES
Presentados al Honorable Congreso del Estado
Segundo Trimestre 2020**

Última Actualización 31/12/2019

Hoja No. 2 de 3

PRBRREP568

418-UNIVERSIDAD AUTONOMA DE CHIHUAHUA

2E068C1/E103T2 - COBERTURA EN EDUCACIÓN SUPERIOR LICENCIATURA 2020 / DESARROLLO HUMANO Y SOCIAL - EDUCACIÓN - DERECHOS HUMANOS E INCLUSIÓN SOCIAL

DATOS DEL PROGRAMA

Definición del programa	Beneficiarios				
	Población	Tipo	M	H	Total
Se orienta a las acciones y proyectos de regulación, desarrollo, promoción y prestación de servicios educativos que otorguen mayores oportunidades de acceso a la educación superior a nivel superior universitario o profesional asociado, licenciatura y universitaria para las y los alumnos.	OBJETIVO	Alumnas y alumnos	5,722	5,378	11,100
	Recursos del Programa				
	Presupuesto Autorizado	Presupuesto Modificado	Gasto		Variación Presup. Modificado vs Gasto
	236,978,738	236,978,738			236,978,738

DATOS DEL INDICADOR

Nivel	Resumen Narrativo
PROPOSITO	Alumnas y alumnos acceden con igualdad de oportunidades a los servicios de educación superior ofrecidos

Nombre del Indicador	Descripción del Indicador	Fórmula	Descripción de la Fórmula	Unidad de Medida	Tipo	Dimensión	Frecuencia
Porcentaje de absorción de la matrícula egresada de media superior estatal que ingresa a nivel superior en la Universidad Autónoma de Chihuahua (UACH)	Expresa la absorción de egresados de media superior del estado de Chihuahua y que ingresan a primer grado de educación superior en la Universidad Autónoma de Chihuahua (UACH)	$(AC/MEMS_ECH)*100$	Alumnas y alumnos aceptados en el servicio de educación superior de la Universidad Autónoma de Chihuahua (UACH) entre matrícula egresada de media superior a nivel estatal por cien	Porcentual	ESTRATEGICO	EFICIENCIA	ANUAL

Línea Base y Meta del Indicador

Frecuencia	Descripción de las Variables	Unidad de Medida	Valor Inicial	Valor Programado	Línea Base	Meta
ANUAL	AC - Número de alumnas y alumnos aceptados en el servicio de educación superior en la Universidad Autónoma de Chihuahua (UACH)	Alumnas y alumnos	11,133.00	11,100.00	26.99	25.67
	MEMS_ECH - Matrícula egresada de media superior en el estado de Chihuahua	Alumnas y alumnos	41,247.00	43,247.00		

SEGUIMIENTO AL INDICADOR

Periodo	Descripción de las Variables	Valor Logrado	Resultado de la Meta	
			Trimestre	Acumulado
ABRIL-JUNIO	AC-Número de alumnas y alumnos aceptados en el servicio de educación superior en la Universidad Autónoma de Chihuahua (UACH)	0.00	0.00	0.00
	MEMS_ECH-Matrícula egresada de media superior en el estado de Chihuahua	0.00		

Justificación de Diferencia de Avance con Respecto a las Metas Programadas

Debido a que el indicador se cumple conforme al informe rectoral será reportado en cero hasta el cuarto trimestre.

**GOBIERNO DEL ESTADO DE CHIHUAHUA
SEGUIMIENTO DE METAS DE INDICADORES
Presentados al Honorable Congreso del Estado
Segundo Trimestre 2020**

Última Actualización 31/12/2019
Hoja No. 3 de 3
PRBRREP568

418-UNIVERSIDAD AUTONOMA DE CHIHUAHUA

2E068C1/E103T2 - COBERTURA EN EDUCACIÓN SUPERIOR LICENCIATURA 2020 / DESARROLLO HUMANO Y SOCIAL - EDUCACIÓN - DERECHOS HUMANOS E INCLUSIÓN SOCIAL


DATOS DEL PROGRAMA

Definición del programa	Beneficiarios				
	Población	Tipo	M	H	Total
Se orienta a las acciones y proyectos de regulación, desarrollo, promoción y prestación de servicios educativos que otorguen mayores oportunidades de acceso a la educación superior a nivel superior universitario o profesional asociado, licenciatura y universitaria para las y los alumnos.	OBJETIVO	Alumnas y alumnos	5,722	5,378	11,100
	Recursos del Programa				
	Presupuesto Autorizado	Presupuesto Modificado	Gasto	Variación Presup. Modificado vs Gasto	
	236,978,738	236,978,738		236,978,738	

Titular de Dependencia


M.E.S Luis Alberto Fierro Ramirez
Rector

Titular de Dependencia Cabeza de Sector


Dr. Carlos González Herrera
Secretario de Educación y Deporte

**GOBIERNO DEL ESTADO DE CHIHUAHUA
SEGUIMIENTO DE METAS DE INDICADORES
Presentados al Honorable Congreso del Estado
Segundo Trimestre 2020**

Última Actualización 31/12/2019
Hoja No. 1 de 3
PRBRREP568

418-UNIVERSIDAD AUTONOMA DE CHIHUAHUA

2E072C1/E103T2 - DOCENCIA EN EDUCACIÓN SUPERIOR LICENCIATURA 2020 / DESARROLLO HUMANO Y SOCIAL - EDUCACIÓN - DERECHOS HUMANOS E INCLUSIÓN SOCIAL

DATOS DEL PROGRAMA

Definición del programa	Beneficiarios				
	Población	Tipo	M	H	Total
Se orienta a las acciones y proyectos que permiten la correcta prestación y regulación de los servicios para educación superior en licenciatura, que aporten mayor calidad a la educación que se brinda en nivel superior universitario o profesional asociado, licenciatura y universitaria	OBJETIVO	Alumnas y alumnos	14,475	12,211	26,686
	Recursos del Programa				
	Presupuesto Autorizado	Presupuesto Modificado	Gasto	Variación Presup. Modificado vs Gasto	
	161,536,648	161,536,648		161,536,648	

ALINEACIÓN

Alineación al Plan Nacional de Desarrollo

Alineación al Plan Estatal de Desarrollo

Eje	E1	Desarrollo Humano y Social
Tema	-	
Subtema	-	
Objetivo	13	Desarrollar ambientes escolares propicios que generen armonía social, con el fin de asegurar un alto logro educativo y la permanencia de las y los estudiantes en una formación educativa integral.
Estrategia	01	Promover los derechos humanos, los valores democráticos, la igualdad de género y el respeto por el medio ambiente, a fin de contribuir a la armonía social.
Línea de Acción		

**GOBIERNO DEL ESTADO DE CHIHUAHUA
SEGUIMIENTO DE METAS DE INDICADORES
Presentados al Honorable Congreso del Estado
Segundo Trimestre 2020**

Última Actualización 31/12/2019

Hoja No. 2 de 3

PRBRREP568

418-UNIVERSIDAD AUTONOMA DE CHIHUAHUA

2E072C1/E103T2 - DOCENCIA EN EDUCACIÓN SUPERIOR LICENCIATURA 2020 / DESARROLLO HUMANO Y SOCIAL - EDUCACIÓN - DERECHOS HUMANOS E INCLUSIÓN SOCIAL

DATOS DEL PROGRAMA

Definición del programa	Beneficiarios				
	Población	Tipo	M	H	Total
Se orienta a las acciones y proyectos que permiten la correcta prestación y regulación de los servicios para educación superior en licenciatura, que aporten mayor calidad a la educación que se brinda en nivel superior universitario o profesional asociado, licenciatura y universitaria	OBJETIVO	Alumnas y alumnos	14,475	12,211	26,686
	Recursos del Programa				
	Presupuesto Autorizado	Presupuesto Modificado	Gasto	Variación Presup. Modificado vs Gasto	
	161,536,648	161,536,648		161,536,648	

DATOS DEL INDICADOR

Nivel	Resumen Narrativo
PROPOSITO	Alumnas y alumnos concluyen su educación superior en programas educativos de calidad, formados de manera integral y con sentido humanista

Nombre del Indicador	Descripción del Indicador	Fórmula	Descripción de la Fórmula	Unidad de Medida	Tipo	Dimensión	Frecuencia
Porcentaje de las y los egresados de programas educativos reconocidos por su buena calidad	Expresa el porcentaje de las y los alumnos que terminaron su formación académica en programas educativos reconocidos por su buena calidad	$(AE_PEBC / AET) * 100$	Total de alumnas y alumnos egresados de Programas Educativos reconocidos por su Buena Calidad en relación al total de Alumnos Egresados por cien.	Porcentual	ESTRATEGICO	EFICACIA	ANUAL

Línea Base y Meta del Indicador

Frecuencia	Descripción de las Variables	Unidad de Medida	Valor Inicial	Valor Programado	Línea Base	Meta
ANUAL	AE_PEBC - Total de alumnas y alumnos egresados de programas educativos reconocidos por su buena calidad	Alumnas y alumnos	2,559.00	2,884.00	66.00	69.49
	AET - Total de alumnas y alumnos egresados	Alumnas y alumnos	3,877.00	4,150.00		

SEGUIMIENTO AL INDICADOR

Periodo	Descripción de las Variables	Valor Logrado	Resultado de la Meta	
			Trimestre	Acumulado
ABRIL-JUNIO	AE_PEBC-Total de alumnas y alumnos egresados de programas educativos reconocidos por su buena calidad	0.00	0.00	0.00
	AET-Total de alumnas y alumnos egresados	0.00		

Justificación de Diferencia de Avance con Respecto a las Metas Programadas

Debido a que el indicador se cumple conforme al informe rectoral será reportado en cero hasta el cuarto trimestre.

**GOBIERNO DEL ESTADO DE CHIHUAHUA
SEGUIMIENTO DE METAS DE INDICADORES
Presentados al Honorable Congreso del Estado
Segundo Trimestre 2020**

Última Actualización 31/12/2019
Hoja No. 3 de 3
PRBRREP568


418-UNIVERSIDAD AUTONOMA DE CHIHUAHUA

2E072C1/E103T2 - DOCENCIA EN EDUCACIÓN SUPERIOR LICENCIATURA 2020 / DESARROLLO HUMANO Y SOCIAL - EDUCACIÓN - DERECHOS HUMANOS E INCLUSIÓN SOCIAL


DATOS DEL PROGRAMA

Definición del programa	Beneficiarios				
	Población	Tipo	M	H	Total
Se orienta a las acciones y proyectos que permiten la correcta prestación y regulación de los servicios para educación superior en licenciatura, que aporten mayor calidad a la educación que se brinda en nivel superior universitario o profesional asociado, licenciatura y universitaria	OBJETIVO	Alumnas y alumnos	14,475	12,211	26,686
	Recursos del Programa				
	Presupuesto Autorizado	Presupuesto Modificado	Gasto	Variación Presup. Modificado vs Gasto	
	161,536,648	161,536,648		161,536,648	

Titular de Dependencia


M.E.S Luis Alberto Fierro Ramirez
Rector

Titular de Dependencia Cabeza de Sector


Dr. Carlos González Herrera
Secretario de Educación y Deporte

**GOBIERNO DEL ESTADO DE CHIHUAHUA
SEGUIMIENTO DE METAS DE INDICADORES
Presentados al Honorable Congreso del Estado
Segundo Trimestre 2020**

Última Actualización 31/12/2019

Hoja No. 1 de 3

PRBRREP568

418-UNIVERSIDAD AUTONOMA DE CHIHUAHUA

2E073C1/E103T2 - DOCENCIA EN EDUCACIÓN SUPERIOR POSGRADO 2020 / DESARROLLO HUMANO Y SOCIAL - EDUCACIÓN - DERECHOS HUMANOS E INCLUSIÓN SOCIAL

DATOS DEL PROGRAMA

Definición del programa	Beneficiarios				
	Población	Tipo	M	H	Total
El programa de docencia se orienta exclusivamente al posgrado; lo que significa que forma investigadores especializados en temáticas socio ambientales, de sustentabilidad, humanísticas, tecnologías de información (TICS) que son entregados a la sociedad permitiendo la mejora continua en la educación, calidad de vida y una sociedad más comprometida con la cultura, ambiente y compromiso social. Lo anterior permite la operación de un laboratorio de ideas en apoyo a la confexión de políticas públicas	OBJETIVO	Alumnos y alumnas	795	836	1,631
	Recursos del Programa				
	Presupuesto Autorizado	Presupuesto Modificado	Gasto		Variación Presup. Modificado vs Gasto
	3,114,600	3,114,600			3,114,600

ALINEACIÓN

Alineación al Plan Nacional de Desarrollo

Alineación al Plan Estatal de Desarrollo

Eje	E1	Desarrollo Humano y Social
Tema	-	
Subtema	-	
Objetivo	14	Fortalecer la innovación científica y tecnológica en las instituciones educativas, para contribuir al desarrollo económico y la competitividad del estado.
Estrategia	02	Impulsar la investigación científica, el desarrollo tecnológico y la formación de capital humano de alto nivel en el sector educativo para transitar hacia una sociedad del conocimiento.
Línea de Acción		

**GOBIERNO DEL ESTADO DE CHIHUAHUA
SEGUIMIENTO DE METAS DE INDICADORES
Presentados al Honorable Congreso del Estado
Segundo Trimestre 2020**

Última Actualización 31/12/2019

Hoja No. 2 de 3

PRBRREP568

418-UNIVERSIDAD AUTÓNOMA DE CHIHUAHUA

2E073C1/E103T2 - DOCENCIA EN EDUCACIÓN SUPERIOR POSGRADO 2020 / DESARROLLO HUMANO Y SOCIAL - EDUCACIÓN - DERECHOS HUMANOS E INCLUSIÓN SOCIAL

DATOS DEL PROGRAMA

Definición del programa	Beneficiarios				
	Población	Tipo	M	H	Total
El programa de docencia se orienta exclusivamente al posgrado; lo que significa que forma investigadores especializados en temáticas socio ambientales, de sustentabilidad, humanísticas, tecnologías de Información (TICS) que son entregados a la sociedad permitiendo la mejora continua en la educación, calidad de vida y una sociedad más comprometida con la cultura, ambiente y compromiso social. Lo anterior permite la operación de un laboratorio de ideas en apoyo a la confexión de políticas públicas	OBJETIVO	Alumnos y alumnas	795	836	1,631
	Recursos del Programa				
	Presupuesto Autorizado	Presupuesto Modificado	Gasto	Variación Presup. Modificado vs Gasto	
	3,114,600	3,114,600		3,114,600	

DATOS DEL INDICADOR

Nivel	Resumen Narrativo
PROPOSITO	Las alumnas y los alumnos cuentan con una formación de alto nivel desarrollandose como profesionistas científicos, tecnólogos y líderes socialmente responsables; capaces de solucionar, crear, innovar y eficientar el uso sustentable de recursos

Nombre del Indicador	Descripción del Indicador	Fórmula	Descripción de la Fórmula	Unidad de Medida	Tipo	Dimensión	Frecuencia
Porcentaje de profesionistas a nivel posgrado del estado atendidas por la Universidad Autónoma de Chihuahua (UACH)	Determina el número total de profesionistas inscritos en un programa de posgrado de alto nivel en la Universidad Autónoma de Chihuahua (UACH) en relación al total de profesionistas estudiando un posgrado en el estado	$(\text{TPP_UACH}/\text{TPP_ECH}) * 100$	Total de Profesionistas a nivel Posgrado atendidos en la Universidad Autónoma de Chihuahua (UACH) en relación al Total de profesionistas a nivel posgrado del estado de Chihuahua	Porcentual	ESTRATEGICO	EFICACIA	ANUAL

Línea Base y Meta del Indicador

Frecuencia	Descripción de las Variables	Unidad de Medida	Valor Inicial	Valor Programado	Línea Base	Meta
ANUAL	TPP_UACH - Total de profesionistas a nivel posgrado atendidos en la Universidad Autónoma de Chihuahua (UACH)	Alumnas y alumnos	1,631.00	1,522.00	23.31	21.73
	TPP_ECH - Total de profesionistas a nivel posgrado del estado de Chihuahua	Alumnas y alumnos	6,997.00	7,005.00		

SEGUIMIENTO AL INDICADOR

Periodo	Descripción de las Variables	Valor Logrado	Resultado de la Meta	
			Trimestre	Acumulado
ABRIL-JUNIO	TPP_UACH-Total de profesionistas a nivel posgrado atendidos en la Universidad Autónoma de Chihuahua (UACH)	0.00	0.00	0.00
	TPP_ECH-Total de profesionistas a nivel posgrado del estado de Chihuahua	0.00		

Justificación de Diferencia de Avance con Respecto a las Metas Programadas

Debido a que el indicador se cumple conforme al informe rectoral será reportado en cero hasta el cuarto trimestre.

**GOBIERNO DEL ESTADO DE CHIHUAHUA
SEGUIMIENTO DE METAS DE INDICADORES
Presentados al Honorable Congreso del Estado
Segundo Trimestre 2020**

Última Actualización 31/12/2019

Hoja No. 3 de 3

PRBRREP568

418-UNIVERSIDAD AUTONOMA DE CHIHUAHUA

2E073C1/E103T2 - DOCENCIA EN EDUCACIÓN SUPERIOR POSGRADO 2020 / DESARROLLO HUMANO Y SOCIAL - EDUCACIÓN - DERECHOS HUMANOS E INCLUSIÓN SOCIAL


DATOS DEL PROGRAMA

Definición del programa	Beneficiarios				
	Población	Tipo	M	H	Total
El programa de docencia se orienta exclusivamente al posgrado; lo que significa que forma investigadores especializados en temáticas socio ambientales, de sustentabilidad, humanísticas, tecnologías de información (TICS) que son entregados a la sociedad permitiendo la mejora continua en la educación, calidad de vida y una sociedad más comprometida con la cultura, ambiente y compromiso social. Lo anterior permite la operación de un laboratorio de ideas en apoyo a la confexión de políticas públicas	OBJETIVO	Alumnos y alumnas	795	836	1,631
	Recursos del Programa				Variación
	Presupuesto Autorizado	Presupuesto Modificado	Gasto	Presup. Modificado vs Gasto	
	3,114,600	3,114,600		3,114,600	

Titular de Dependencia


M.E.S Luis Alberto Fierro Ramirez
Rector

Titular de Dependencia Cabeza de Sector


Dr. Carlos González Herrera
Secretario de Educación y Deporte

**GOBIERNO DEL ESTADO DE CHIHUAHUA
SEGUIMIENTO DE METAS DE INDICADORES
Presentados al Honorable Congreso del Estado
Segundo Trimestre 2020**

Última Actualización 31/12/2019

Hoja No. 1 de 3

PRBRREP568

418-UNIVERSIDAD AUTONOMA DE CHIHUAHUA

2K017D2/E103T2 - INFRAESTRUCTURA EDUCATIVA SUPERIOR 2020 / DESARROLLO HUMANO Y SOCIAL - EDUCACIÓN - DERECHOS HUMANOS E INCLUSIÓN SOCIAL

DATOS DEL PROGRAMA

Definición del programa	Beneficiarios				
	Población	Tipo	M	H	Total
Construcción, equipamiento, conservación y rehabilitación de infraestructura física de planteles escolares del nivel de educación superior según las necesidades de cada plantel. Aplica para todas las escuelas públicas y tiene por objeto ampliar, mejorar y mantener en buen estado físico la infraestructura, así como optimizar el funcionamiento de la misma, que permita mantener instalaciones dignas.	OBJETIVO	Alumnas y alumnos de la Universidad Autónoma de Chihuahua	989	1,534	2,523
	Recursos del Programa				
	Presupuesto Autorizado	Presupuesto Modificado	Gasto		Variación Presup. Modificado vs Gasto
	61,412,005	69,932,143			69,932,143

ALINEACIÓN

Alineación al Plan Nacional de Desarrollo

Alineación al Plan Estatal de Desarrollo

Eje	E1	Desarrollo Humano y Social
Tema	-	
Subtema	-	
Objetivo	13	Desarrollar ambientes escolares propicios que generen armonía social, con el fin de asegurar un alto logro educativo y la permanencia de las y los estudiantes en una formación educativa integral.
Estrategia	03	Modernizar la infraestructura y el equipamiento de los centros educativos a fin de facilitar la labor docente y el proceso de enseñanza aprendizaje.
Línea de Acción		

**GOBIERNO DEL ESTADO DE CHIHUAHUA
SEGUIMIENTO DE METAS DE INDICADORES
Presentados al Honorable Congreso del Estado
Segundo Trimestre 2020**

Última Actualización 31/12/2019

Hoja No. 2 de 3

PRBRREP568

418-UNIVERSIDAD AUTONOMA DE CHIHUAHUA

2K017D2/E103T2 - INFRAESTRUCTURA EDUCATIVA SUPERIOR 2020 / DESARROLLO HUMANO Y SOCIAL - EDUCACIÓN - DERECHOS HUMANOS E INCLUSIÓN SOCIAL

DATOS DEL PROGRAMA

Definición del programa	Beneficiarios				
	Población	Tipo	M	H	Total
Construcción, equipamiento, conservación y rehabilitación de infraestructura física de planteles escolares del nivel de educación superior según las necesidades de cada plantel. Aplica para todas las escuelas públicas y tiene por objeto ampliar, mejorar y mantener en buen estado físico la infraestructura, así como optimizar el funcionamiento de la misma, que permita mantener instalaciones dignas.	OBJETIVO	Alumnas y alumnos de la Universidad Autónoma de Chihuahua	989	1,534	2,523
	Recursos del Programa				
	Presupuesto Autorizado	Presupuesto Modificado	Gasto	Variación Presup. Modificado vs Gasto	
	61,412,005	69,932,143		69,932,143	

DATOS DEL INDICADOR

Nivel	Resumen Narrativo
PROPOSITO	Alumnas y alumnos de la Universidad Autónoma de Chihuahua cuentan con espacios educativos adecuados y suficientes

Nombre del Indicador	Descripción del Indicador	Fórmula	Descripción de la Fórmula	Unidad de Medida	Tipo	Dimensión	Frecuencia
Porcentaje de alumnos y alumnas beneficiados con construcción de infraestructura educativa	Determina el porcentaje de alumnas y alumnos de la UACH inscritos y que son beneficiados con construcción de espacios educativos en el año actual	$(AB/MRC) \cdot 100$	Alumnos y alumnas Beneficiados con espacios educativos construidos en el año actual entre Matricula con Requerimiento de Construcción en el año actual por cien	Porcentual	ESTRATEGICO	EFICIENCIA	ANUAL

Línea Base y Meta del Indicador

Frecuencia	Descripción de las Variables	Unidad de Medida	Valor Inicial	Valor Programado	Línea Base	Meta
ANUAL	AB - Alumnos y alumnas beneficiados con espacios educativos construidos	Alumnas y alumnos	2,523.00	2,337.00	100.00	100.00
	MRC - Matricula con requerimiento de construcción	Alumnas y alumnos	2,523.00	2,337.00		

SEGUIMIENTO AL INDICADOR

Periodo	Descripción de las Variables	Valor Logrado	Resultado de la Meta	
			Trimestre	Acumulado
ABRIL-JUNIO	AB-Alumnos y alumnas beneficiados con espacios educativos construidos	0.00	0.00	0.00
	MRC-Matricula con requerimiento de construcción	2,337.00		

Justificación de Diferencia de Avance con Respecto a las Metas Programadas

Derivado a la contingencia sanitaria la operación del programa esta pausado; el seguimiento se realizará correctamente una vez que se allá realizado la reprogramación con los datos oficialmente autorizados por la DGESU de obra, espacios y monto; así como seguimos en la espera de ministraciones para el arranque de la obra.
Derivado a la contingencia sanitaria Covid 19 la operación del programa esta en proceso para recibir las ministraciones del recurso autorizado según No. 500/2020-0117-8 emitido por la DGESU, por lo tanto se da seguimiento en cero.

**GOBIERNO DEL ESTADO DE CHIHUAHUA
SEGUIMIENTO DE METAS DE INDICADORES
Presentados al Honorable Congreso del Estado
Segundo Trimestre 2020**

Última Actualización 31/12/2019

Hoja No. 3 de 3

PRBRREP568


418-UNIVERSIDAD AUTONOMA DE CHIHUAHUA

2K017D2/E103T2 - INFRAESTRUCTURA EDUCATIVA SUPERIOR 2020 / DESARROLLO HUMANO Y SOCIAL - EDUCACIÓN - DERECHOS HUMANOS E INCLUSIÓN SOCIAL


DATOS DEL PROGRAMA

Definición del programa	Beneficiarios				
	Población	Tipo	M	H	Total
Construcción, equipamiento, conservación y rehabilitación de infraestructura física de planteles escolares del nivel de educación superior según las necesidades de cada plantel. Aplica para todas las escuelas públicas y tiene por objeto ampliar, mejorar y mantener en buen estado físico la infraestructura, así como optimizar el funcionamiento de la misma, que permita mantener instalaciones dignas.	OBJETIVO	Alumnas y alumnos de la Universidad Autónoma de Chihuahua	989	1,534	2,523
	Recursos del Programa				
	Presupuesto Autorizado	Presupuesto Modificado	Gasto	Variación Presup. Modificado vs Gasto	
	61,412,005	69,932,143		69,932,143	

Titular de Dependencia


M.E.S Luis Alberto Fierro Ramirez
Rector

Titular de Dependencia Cabeza de Sector


Dr. Carlos González Herrera
Secretario de Educación y Deporte